

РАЗДЕЛ IV

ОБЪЁМЫ АУДИТОРИЙ ИЗДАНИЙ

**Россия, Москва, Санкт-Петербург
март - июль 2011 г.**

7. МЕТОДИКА ИЗМЕРЕНИЯ АУДИТОРИЙ ИЗДАНИЙ

Основная задача исследования заключается в измерении объемов аудиторий конкретных изданий. Используются два показателя: аудитория одного номера издания и полугодовая аудитория.

Аудитория одного номера, или Average Issue Readership (AIR) - усредненное количество читателей одного номера издания.

Например, аудитория одного номера издания X равна 228 тысячам человек, или 2.5% москвичей. Это означает, что в среднем около 228 тысяч человек, или 2.5% взрослого населения Москвы читают / просматривают любой выходящий номер издания X.

Полугодовая аудитория - количество человек, читавших или просматривавших издание хотя бы раз за полгода.

Например, полугодовая аудитория издания X составляет около 560 тысяч человек, или 6.1% населения Москвы. Следовательно, 560 тысяч москвичей (6.1% населения) читали или просматривали издание хотя бы один раз в течение 6 месяцев, которые предшествовали дню опроса.

7.1. National Readership Survey – Россия, National Readership Survey - Москва, National Readership Survey - С.-Петербург

Методика измерения читательской аудитории одинакова для всех городов России. Используются вопросы о чтении изданий за полгода и чтении за последний период публикации.

Для того, чтобы показать, каким образом были получены данные об охватах аудиторий, ниже дается описание структуры анкеты.

Полугодовая аудитория

Каждому респонденту были заданы вопросы о чтении изданий за предшествующие опросу 6 месяцев. При этом список изданий был разбит на несколько групп с учетом их периодичности и формата. Во время каждого интервью издания внутри групп подавались на экран компьютера в случайном порядке.

Интервьюер зачитывал издания респонденту и отмечал те из них, которые респондент читал или просматривал хотя бы один раз за последние полгода, независимо от того, где это происходило, кому принадлежал экземпляр издания, каким образом он был получен.

Например:

Давайте поговорим о следующих журналах. Я перечислю Вам их названия, а Вы скажите, какие из них Вы читали или просматривали хотя бы один раз за последние полгода. Не имеет значения, где это было и кому принадлежал экземпляр издания.

- ◆ *Лица.Girl*
- ◆ *Афиша*
- ◆ *Ваш досуг*
- ◆ *Лица*
- ◆ *Лица Кроссворды*
- ◆ *Отдохни!*
- ◆ *Разгадай!*
- ◆ *Реши для души*
- ◆ *Тещин язык*

Таким образом, полугодовая аудитория издания охватывает москвичей, читавших или просматривавших издание как минимум один раз за 6 месяцев.

Аудитория одного номера (AIR)

По каждому из изданий, которые респондент читал или просматривал за полгода, ему был задан вопрос о чтении издания за последний период публикации.

Для еженедельных изданий этот период составлял последние семь дней, считая от дня опроса. Другими словами, если респондент сказал, что читал еженедельное издание X хотя бы один раз в течение последних 6 месяцев, то ему задавался вопрос:

Вы читали издание X за последние 7 дней, не считая сегодняшнего дня?

- ◆ *да,*
- ◆ *нет,*
- ◆ *нет ответа.*

Для изданий, выходящих раз в две недели, задавался вопрос о чтении за последние 14 дней.

Для ежемесячных изданий за последние 30 дней.

Для изданий, выходящих раз в два месяца, – за последние 60 дней.

Для ежедневных изданий, периодичность выхода которых составляет от 3 до 7 дней в неделю, формулировка вопроса зависела от того, в какой день проводился опрос. Например, вопрос о чтении газеты, выходящей в будние дни, формулировался:

- ◆ как "чтение вчера", если интервью проходило в любой из дней со вторника по субботу (последний номер газеты вышел накануне),
- ◆ как "чтение за последние два дня, – то есть в пятницу или субботу", если интервью проходило в воскресенье (последний выпуск газеты относился к пятнице),

- ♦ как "чтение за последние три дня, – то есть в пятницу, субботу или воскресенье", если интервью проходило в понедельник (газета в последний раз вышла в пятницу).

Аудитория одного номера (AIR) показывает усредненное количество читателей одного любого номера издания.

- ♦ Представленные далее таблицы содержат объемы аудиторий изданий в тысячах человек и процентах от:
 - ♦ взрослого (16 лет и старше) населения России, проживающего в городах с численностью жителей свыше 100 тысяч человек,
 - ♦ взрослого населения Москвы,
 - ♦ взрослого населения Санкт-Петербурга.
- ♦ Издания в таблицах отранжированы в алфавитном порядке.
- ♦ Для тех изданий, по которым приведены данные по России, следует помнить, что данные по России включают данные по Москве и Санкт-Петербургу.
- ♦ Данные по России, Москве и Санкт-Петербургу за волну 2011/II были получены в период декабрь 2010 - апрель 2011 г.
- ♦ Данные по России, Москве и Санкт-Петербургу за волну 2011/III были получены в период март - июль 2011 г.

Алфавитный указатель изданий в России

Ежедневные газеты

- Ведомости
- Из рук в руки
- Известия
- Коммерсантъ
- Московский Комсомолец
- Российская газета
- Советский спорт
- Спорт-Экспресс

Еженедельные газеты

- 777
- АиФ Здоровье
- Аргументы и факты
- Аргументы недели
- Гвоздь сезона
- Жизнь
- Кайф по выходным
- КП-«Толстушка»
- Между нами, женщинами
- МК-Регион
- Моя семья
- Народный совет
- Собеседник
- Советский Спорт Футбол
- Телепрограмма
- Экономика и жизнь
- Экспресс газета

Еженедельные журналы

- HELLO!
- OK!
- StarHit
- Upgrade
- 7 Дней
- Автомир
- Автомобили и цены
- Антенна/ТелеСемь
- Все для женщины
- Даша
- Деньги
- Звезды и советы
- Зятек
- Истории из жизни
- Итоги
- Коммерсантъ Власть
- Лиза
- МК-Бульвар
- Огонек
- Отдохни!
- Профиль
- Разгадай!
- Реши для души
- Русский репортер
- Тайны звезд
- ТВ-Парк
- Теленеделя
- Тещин язык
- Футбол
- Эксперт

Газеты, выходящие раз в две недели

- Авторевю
- За рулем (газета)
- Клаксон
- МКмобиль
- Народный доктор

Журналы, выходящие раз в две недели

- Bravo
- ComputerBild
- ProСпорт

- Афиша
- Главбух
- Купи Авто
- Лиза Кроссворды
- Чисто по-женски
- Школа гастронома

Ежемесячные газеты

- Оракул

Ежемесячные журналы

- 9 месяцев
- Architectural Digest
- Burda
- Chip
- Cosmopolitan
- Cosmopolitan Shopping
- Cosmopolitan Психология
- Discovery
- Elle
- Elle Decoration
- Elle Girl
- Esquire
- EUROFOOTBALL
- FHM
- Forbes
- Foto&Video
- Geo
- Glamour
- GQ
- Harper's Bazaar
- Joy
- Marie Claire
- Maxim
- Men's Health
- Mini
- Mobile
- National Geographic
- Россия
- Oops!
- Playboy
- Psychologies
- Quattroruote
- Rolling Stone
- Salon interior
- Sex and the City
- Shape
- Stereo&Video
- Story
- Top Beauty
- Top Gear
- Total DVD
- Total Football
- Vogue
- XXL
- Yes!
- Автомобили
- Автопанорама
- Атмосфера
- Афиша Еда
- Афиша Мир
- Биография
- Большой спорт
- Вокруг света
- Все для семьи
- Гастрономъ
- Генеральный директор
- Дом-2
- Дом в саду
- Домашний доктор
- Домашний очаг
- Домовой
- Домой. Интерьеры плюс идеи

- Ереван
- Жду малыша
- Женская магия
- Женские секреты
- Женские советы
- За рулем
- Здоровье
- Игромания
- Идеи вашего дома
- Интерьер + дизайн
- Караван историй
- Квартирный ответ на квартирный вопрос
- Кино Парк
- Коллекция Караван историй
- Красивые дома
- Красота и здоровье
- Крестьянка
- Кулинарный практикум
- Л'Этуаль
- Лиза Гороскоп
- Лиза Добрые советы
- Лиза Мой ребенок
- Лиза Girl
- Любимая дача
- Люблю готовить
- Мама, это я
- Мама и малыш
- Мамочкина школа
- Медведь
- Мезонин
- Мир ПК
- Мой кроха и я
- Мой любимый дом
- Мой маленький
- Мой прекрасный сад
- Мой уютный дом
- Мото
- Моя любимая собака
- Моя прекрасная дача
- Наша кухня
- Отдохни! Имена
- Охота
- Охота и рыбалка XXI век
- Планета женщины
- Популярная механика
- Приятного аппетита
- Просто. Вкусно
- Пятое колесо
- РБК
- Рыбалка на Руси
- Рыбачьте с нами
- Сабрина
- Садовник
- Самая
- Свой бизнес
- Секрет фирмы
- Стильные прически
- Страна игр
- Счастливые родители
- Тюнинг автомобилей
- Финансовый директор
- Хакер
- Худеем правильно
- Хулиган

Журналы, выходящие раз в два месяца

- Maxim Detox
- National Geographic
- Traveler
- Новый дом

Алфавитный указатель изданий в Москве*

Ежедневные газеты

- ♦ Metro
- ♦ The Moscow Times
- ♦ Ведомости
- ♦ Из рук в руки
- ♦ Известия
- ♦ Коммерсантъ
- ♦ Московские новости
- ♦ Московский Комсомолец
- ♦ Новая газета
- ♦ РБК-daily
- ♦ Российская газета
- ♦ Советский спорт
- ♦ Спорт-Экспресс
- ♦ Твой день

Еженедельные газеты

- ♦ 777
- ♦ The Moscow News
- ♦ АиФ Здоровье
- ♦ Аргументы и факты
- ♦ Аргументы недели
- ♦ Гвоздь сезона
- ♦ Жизнь
- ♦ Кайф по выходным
- ♦ КП-"Толстушка"
- ♦ Между нами, женщинами
- ♦ Мой район
- ♦ Москва Инфо
- ♦ Моя семья
- ♦ Народный совет
- ♦ Собеседник
- ♦ Советский Спорт Футбол
- ♦ Телепрограмма
- ♦ Экономика и жизнь
- ♦ Экспресс газета

Еженедельные журналы

- ♦ HELLO!
- ♦ OK!
- ♦ Sport week
- ♦ StarHit
- ♦ The New Times
- ♦ Time Out Москва
- ♦ Upgrade*
- ♦ 7 Дней*
- ♦ Автомир*
- ♦ Автомобили и цены
- ♦ Антенна*
- ♦ Ваш досуг*
- ♦ Все для женщины
- ♦ Даша
- ♦ Деньги
- ♦ Звезды и советы
- ♦ Зятек
- ♦ Истории из жизни
- ♦ Итоги
- ♦ Коммерсантъ Власть
- ♦ Компания
- ♦ Лиза*
- ♦ МК-Бульвар*
- ♦ Недвижимость и цены
- ♦ Обустройство и ремонт
- ♦ Огонек
- ♦ Отдохни!*
- ♦ Профиль
- ♦ Разгадай!*
- ♦ Реши для души
- ♦ Русский репортер
- ♦ Тайны звезд
- ♦ ТВ-7
- ♦ ТВ-Парк*
- ♦ Теленеделя

- ♦ Тещин язык
- ♦ Туризм и отдых
- ♦ Футбол
- ♦ Эксперт

Газеты, выходящие раз в две недели

- ♦ Авторевю
- ♦ За рулем (газета)
- ♦ Клаксон
- ♦ МКмобиль
- ♦ Народный доктор

Журналы, выходящие раз в две недели

- ♦ Bravo*
- ♦ ComputerBild
- ♦ ProСпорт
- ♦ Афиша*
- ♦ Главбух
- ♦ Коллекция рецептов
- ♦ Коллекция садовника
- ♦ Купи Авто
- ♦ Лиза Кроссворды
- ♦ Чисто по-женски
- ♦ Школа гастронома

Ежемесячные газеты

- ♦ Оракул

* Аудитория изданий со знаком "*" также измеряется в группе москвичей в возрасте 12 лет и старше.

Алфавитный указатель изданий в Москве*

Ежемесячные журналы

- | | | |
|--|---|---|
| <ul style="list-style-type: none"> • 9 месяцев • Architectural Digest • Burda • CEO • Chip • Cosmopolitan* • Cosmopolitan Shopping • Cosmopolitan Психология • Digital Photo • Discovery • Elle • Elle Decoration • Elle Girl* • Esquire • EUROFOOTBALL • FHM • Forbes • Foto&Video • Geo* • Glamour • GQ • Harper's Bazaar • InStyle • Joy • Marie Claire • Maxim • Men's Health • Mini • Mobile • Motor Boat&Yachting • National Geographic Россия • Oops!* • Playboy • Psychologies • Quattroruote • Rolling Stone* • Salon interior • Sex and the City • Shape • Stereo&Video • Story • Top Beauty • Top Gear • Total DVD • Total Football • Vogue • XXL • Yes!* | <ul style="list-style-type: none"> • Автомобили • Автопанорама • Автопилот • Атмосфера • Афиша Еда • Афиша Мир • Биография • Большой спорт • Бух.1С • Вокруг света* • Все для семьи • Гастрономъ • Генеральный директор • Дом в саду • Дом-2* • Домашний доктор • Домашний очаг • Домовой • Домой. Интерьеры плюс идеи • Ереван • Жду малыша • Женская магия • Женские секреты • Женские советы • За рулем • Здоровье • Игромания* • Идеи вашего дома • Интерьер + дизайн • Караван историй* • Квартирный ответ на квартирный вопрос • Кино Парк • Коллекция Караван историй • Красивые дома • Красота и здоровье • Крестьянка • Кулинарный практикум • Л'Этуаль • Лиза Гороскоп • Лиза Добрые советы • Лиза Мой ребенок • Лиза Girl* • Лучшие компьютерные игры* • Любимая дача • Люблю готовить • Мама, это я • Мама и малыш | <ul style="list-style-type: none"> • Мамочкина школа • Медведь • Мезонин • Мир ПК • Мой кроха и я • Мой любимый дом • Мой маленький • Мой прекрасный сад • Мой уютный дом • Мото • Моя любимая собака • Моя прекрасная дача • Наша кухня • Отдохни! Имена • Охота • Охота и рыбалка XXI век • Охотничий двор • Планета женщины • Популярная механика • Приятного аппетита • Просто. Вкусно • Пятое колесо • РБК • Рыбалка на Руси • Рыбачьте с нами • Сабрина • Садовник • Самая • Свой бизнес • Секрет фирмы • Стильные прически • Страна игр* • Счастливые родители • Тюнинг автомобилей • Финансовый директор • Хакер* • Худеем правильно • Хулиган* |
|--|---|---|

Журналы, выходящие раз в два месяца

- Maxim Detox
- National Geographic Traveler
- Watch
- Новый дом

* Аудитория изданий со знаком "*" также измеряется в группе москвичей в возрасте 12 лет и старше.

Алфавитный указатель изданий в С. – Петербурге

Ежедневные газеты

- Metro
- Ведомости
- Вести
- Деловой Петербург
- Из рук в руки
- Известия
- Коммерсантъ
- Московский Комсомолец
- РБК – daily
- Реклама-Шанс
- Российская газета
- С.-Петербургские Ведомости
- Советский спорт
- Спорт-Экспресс
- Спорт день за днем

Еженедельные газеты

- 777
- METRO TV
- The St.Petersburg Times
- АиФ Здоровье
- Аргументы и факты
- Аргументы недели
- Асток - пресс
- Гвоздь сезона
- Жизнь
- Кайф по выходным
- КП-"Толстушка"
- Курьер
- Между нами, женщинами
- МК в Питере
- МР Мой район
- Моя семья
- Народный совет
- Панорама ТВ
- Питер Инфо
- С.-Петербургские Ведомости (пятница)

- Собеседник
- Советский Спорт Футбол
- Телевидение. Радио
- Телепрограмма
- Центр Plus
- Экономика и жизнь
- Экспресс газета
- Экстра-Балт

Еженедельные журналы

- HELLO!
- OK!
- StarHit
- The New Times
- Upgrade
- 7 Дней
- Автомир
- Автомобили и цены
- Все для женщины
- Даша
- Деньги
- Звезды и советы
- Зятек
- Истории из жизни
- Итоги
- Коммерсантъ Власть
- Лиза
- МК-Бульвар
- Огонек
- Отдохни!
- Петербургский телезритель
- Профиль
- Разгадай!
- Реши для души
- Русский репортер
- Тайны звезд
- ТВ-Парк

- Телевик
- Телесемь
- Тешин язык
- Футбол
- Эксперт

Газеты, выходящие раз в две недели

- Авторевю
- За рулем (газета)
- Клаксон
- МКмобиль
- Народный доктор

Журналы, выходящие раз в две недели

- Bravo
- ComputerBild
- ProСпорт
- Time Out – Петербург
- Афиша
- Ваш досуг
- Главбух
- Купи Авто
- Лиза Кроссворды
- Чисто по-женски
- Школа гастронома

Ежемесячные газеты

- Оракул

Алфавитный указатель изданий в С. – Петербурге

Ежемесячные журналы

- | | | |
|---|--|--|
| <ul style="list-style-type: none"> • 9 месяцев • Architectural Digest • Burda • Chip • Cosmopolitan • Cosmopolitan Shopping • Cosmopolitan Психология • Discovery • Elle • Elle Decoration • Elle Girl • Esquire • EUROFOOTBALL • FHM • Forbes • Foto&Video • Geo • Glamour • GQ • Harper's Bazaar • Joy • Marie Claire • Maxim • Men's Health • Metro Beauty • Mini • Mobile • Motor Boat&Yachting • National Geographic Россия • Oops! • Playboy • Psychologies • Quattroruote • Rolling Stone • Salon interior • Sex and the City • Shape • Stereo&Video • Story • Top Beauty • Top Gear • Total DVD • Total Football • Vogue • XXL • Yes! | <ul style="list-style-type: none"> • Автомобили • Автопанорама • Атмосфера • Афиша Еда • Афиша Мир • Биография • Большой спорт • Вокруг света • Все для семьи • Всемирный Следопыт • Гастрономъ • Генеральный директор • Дом в саду • Дом-2 • Домашний доктор • Домашний очаг • Домовой • Домой. Интерьеры плюс идеи • Ереван • Жду малыша • Женская магия • Женские секреты • Женские советы • За рулем • Здоровье • Игромания • Идеи вашего дома • Интерьер + дизайн • Караван историй • Квартирный ответ на квартирный вопрос • Кино Парк • Коллекция Караван историй • Красивые дома • Красота и здоровье • Крестьянка • Кулинарный практикум • Л'Этуаль • Лиза Гороскоп • Лиза Добрые советы • Лиза Мой ребенок • Лиза Girl • Любимая дача • Люблю готовить • Мама, это я • Мама и малыш | <ul style="list-style-type: none"> • Мамочкина школа • Медведь • Мезонин • Мир ПК • Мото • Мой кроха и я • Мой любимый дом • Мой маленький • Мой прекрасный сад • Мой уютный дом • Моя любимая собака • Моя прекрасная дача • Наша кухня • Отдохни! Имена • Охота • Охота и рыбалка XXI век • Планета женщины • Популярная механика • Приятного аппетита • Просто. Вкусно • Пятое колесо • РБК • Рыбалка на Руси • Рыбачьте с нами • Сабрина • Садовник • Самая • Свой бизнес • Секрет фирмы • СПб Собака.ru • Стильные прически • Страна игр • Счастливые родители • Тюнинг автомобилей • Финансовый директор • Хакер • Худеем правильно • Я покупаю • Хулиган |
|---|--|--|

Журналы, выходящие раз в два месяца

- Maxim Detox
- National Geographic Traveler
- Новый дом

8. ОБЪЕМЫ АУДИТОРИЙ ИЗДАНИЙ

8.1. Ежедневные газеты*

		Аудитория одного номера (AIR)**				Аудитория за полгода**			
		2011/III		2011/II		2011/III		2011/II	
		'000	%	'000	%	'000	%	'000	%
<i>Metro</i>									
	Москва	959.9	10.4	872.3	9.5	4213.1	45.8	4088.8	44.5
	СПб	711.5	17.7	702.0	17.5	2793.5	69.7	2778.6	69.3
<i>The Moscow Times***</i>									
	Москва	32.1	0.3	31.2	0.3	334.5	3.6	329.8	3.6
<i>Ведомости</i>									
	Россия	145.0	0.3	187.3	0.3	1766.2	3.1	1852.3	3.2
	Москва	99.4	1.1	116.5	1.3	723.4	7.9	775.1	8.4
	СПб	10.8	0.3	10.5	0.3	168.9	4.2	185.6	4.6
<i>Из рук в руки</i>									
	Россия	3672.2	6.4	3656.9	6.3	25479.6	44.1	25027.5	43.3
	Москва	295.5	3.2	288.2	3.1	3244.2	35.3	3167.8	34.5
	СПб	108.6	2.7	119.9	3.0	1542.8	38.5	1501.6	37.5
<i>Известия</i>									
	Россия	347.8	0.6	359.7	0.6	5331.8	9.2	5360.4	9.3
	Москва	104.6	1.1	99.5	1.1	818.9	8.9	874.3	9.5
	СПб	53.0	1.3	45.9	1.1	450.1	11.2	459.3	11.5
<i>Коммерсантъ</i>									
	Россия	223.0	0.4	228.0	0.4	5469.1	9.5	5678.6	9.8
	Москва	86.3	0.9	87.9	1.0	1255.9	13.7	1278.3	13.9
	СПб	22.0	0.5	30.5	0.8	507.7	12.7	567.7	14.2
<i>Московские новости****</i>									
	Москва	61.7	0.7	-	-	857.7	9.3	-	-
<i>Московский Комсомолец</i>									
	Россия	1084.3	1.9	1055.4	1.8	14298.1	24.8	14988.3	25.9
	Москва	571.7	6.2	561.2	6.1	4487.0	48.8	4766.1	51.9
	СПб	23.1	0.6	27.7	0.7	673.1	16.8	787.2	19.6

* Для тех изданий, по которым приведены данные по России, следует помнить, что данные по России включают данные по Москве и Санкт-Петербургу.

** Данные по России, Москве и Санкт-Петербургу за волну 2011/II получены в период декабрь 2010 – апрель 2011 г., данные за волну 2011/III - в период март – июль 2011 г.

*** При рассмотрении результатов по объемам аудитории газеты "The Moscow Times" следует помнить, что в опросах TNS Gallup Media принимает участие только русскоязычное население, вследствие чего часть аудитории данного издания не попадает в измерение и не учитывается в данных по полугодовой аудитории и по AIR.

**** Издание «Московские новости» измерялось начиная с мая 2011.

		Аудитория одного номера (AIR)				Аудитория за полгода			
		2011/III		2011/II		2011/III		2011/II	
		'000	%	'000	%	'000	%	'000	%
<i>Новая газета*</i>									
	<i>Москва</i>	125.2	1.4	-	-	605.1	6.6	-	-
<i>РБК - daily</i>									
	<i>Москва</i>	72.9	0.8	72.5	0.8	598.4	6.5	588.9	6.4
	<i>СПб</i>	13.4	0.3	13.5	0.3	131.7	3.3	116.9	2.9
<i>Российская газета**</i>									
	<i>Россия</i>	1280.1	2.2	1300.6	2.3	9962.4	17.2	9813.7	17.0
	<i>Москва</i>	166.7	1.8	162.0	1.8	1314.2	14.3	1291.7	14.1
	<i>СПб</i>	113.4	2.8	136.1	3.4	867.6	21.6	844.4	21.1
<i>Советский спорт</i>									
	<i>Россия</i>	520.9	0.9	548.5	0.9	4715.5	8.2	4930.1	8.5
	<i>Москва</i>	155.8	1.7	141.0	1.5	1146.5	12.5	1190.0	12.9
	<i>СПб</i>	64.4	1.6	77.8	1.9	451.6	11.3	480.7	12.0
<i>Спорт-Экспресс</i>									
	<i>Россия</i>	539.5	0.9	519.7	0.9	5413.2	9.4	5548.7	9.6
	<i>Москва</i>	164.3	1.8	150.2	1.6	1239.9	13.5	1171.6	12.7
	<i>СПб</i>	40.3	1.0	30.2	0.8	500.6	12.5	531.3	13.3
<i>Твой день</i>									
	<i>Москва</i>	103.1	1.1	127.1	1.4	782.9	8.5	909.3	9.9

* Издание «Новая газета» измерялось начиная с марта 2011.

** В рамках проекта "National Readership Survey" аудитория "Российской газеты" частично включает в себя аудиторию выпуска "Российская газета-Неделя", который отдельно не измеряется.

8.2. Еженедельные газеты*

		Аудитория одного номера (AIR)				Аудитория за полгода			
		2011/III		2011/II		2011/III		2011/II	
		'000	%	'000	%	'000	%	'000	%
777									
	Россия	5197.2	9.0	4957.0	8.6	16452.6	28.5	16512.8	28.6
	Москва	813.5	8.9	765.7	8.3	2367.5	25.8	2501.8	27.2
	СПб	332.5	8.3	323.1	8.1	1078.0	26.9	1054.5	26.3
The Moscow News**									
	Москва	32.1	0.3	35.2	0.4	324.4	3.5	353.2	3.8
АиФ Здоровье									
	Россия	905.2	1.6	939.1	1.6	5586.8	9.7	5459.9	9.5
	Москва	132.9	1.4	162.9	1.8	778.3	8.5	836.1	9.1
	СПб	69.2	1.7	71.6	1.8	334.5	8.3	334.5	8.3
Аргументы и факты									
	Россия	7781.3	13.5	7906.3	13.7	27509.7	47.6	27854.4	48.2
	Москва	1356.4	14.8	1387.3	15.1	4565.3	49.7	4664.3	50.8
	СПб	648.3	16.2	690.4	17.2	2125.5	53.0	2190.8	54.7
Аргументы недели									
	Россия	994.7	1.7	966.2	1.7	2960.6	5.1	3103.2	5.4
	Москва	177.1	1.9	188.7	2.1	515.3	5.6	555.8	6.0
	СПб	103.0	2.6	116.4	2.9	386.4	9.6	399.1	10.0
Гвоздь сезона									
	Россия	601.8	1.0	632.4	1.1	2295.7	4.0	2134.5	3.7
	Москва	80.6	0.9	87.7	1.0	317.6	3.5	280.0	3.0
	СПб	9.8	0.2	16.1	0.4	65.7	1.6	67.0	1.7
Жизнь									
	Россия	2350.5	4.1	2427.0	4.2	7786.9	13.5	7948.8	13.8
	Москва	358.9	3.9	378.2	4.1	1214.9	13.2	1274.9	13.9
	СПб	78.2	2.0	54.2	1.4	313.0	7.8	295.8	7.4
Кайф по выходным									
	Россия	599.8	1.0	600.9	1.0	2098.5	3.6	2170.2	3.8
	Москва	67.6	0.7	77.6	0.8	271.9	3.0	282.1	3.1
	СПб	20.7	0.5	30.1	0.8	79.0	2.0	92.6	2.3
КП - "Толстушка"									
	Россия	5936.3	10.3	5890.4	10.2	18229.0	31.6	17232.1	29.8
	Москва	955.4	10.4	1025.1	11.2	2482.2	27.0	2607.0	28.4
	СПб	413.7	10.3	422.5	10.5	1291.3	32.2	1334.7	33.3

* Для тех изданий, по которым приведены данные по России, следует помнить, что данные по России включают данные по Москве и Санкт-Петербургу.

** При рассмотрении результатов по объемам аудитории газеты "The Moscow News" следует помнить, что в опросах TNS Gallup Media принимает участие только русскоязычное население, вследствие чего часть аудитории данного издания не попадает в измерение и не учитывается в данных по полугодовой аудитории и по AIR.

		Аудитория одного номера (AIR)				Аудитория за полгода			
		2011/III		2011/II		2011/III		2011/II	
		'000	%	'000	%	'000	%	'000	%
<i>Москва Инфо/Питер Инфо*</i>									
<i>Москва Инфо</i>	<i>Москва</i>	63.8	0.7	54.5	0.6	257.4	2.8	266.5	2.9
<i>Питер Инфо</i>	<i>СПб</i>	47.2	1.2	46.1	1.1	206.1	5.1	213.4	5.3
<i>Между нами, женщинами</i>									
	<i>Россия</i>	357.7	0.6	336.8	0.6	1385.6	2.4	1386.1	2.4
	<i>Москва</i>	56.9	0.6	43.7	0.5	190.7	2.1	175.4	1.9
	<i>СПб</i>	20.8	0.5	19.1	0.5	83.0	2.1	88.3	2.2
<i>МК-Регион/МК в Питере</i>									
	<i>Россия</i>	2042.8	3.5	1998.4	3.5	8096.2	14.0	8021.4	13.9
	<i>СПб</i>	236.1	5.9	235.1	5.9	833.1	20.8	850.3	21.2
<i>Мой район</i>									
<i>Мой район</i>	<i>Москва</i>	652.8	7.1	516.2	5.6	1448.0	15.8	1020.8	11.1
<i>МР Мой район</i>	<i>СПб</i>	524.3	13.1	543.3	13.6	1587.0	39.6	1698.7	42.4
<i>Моя семья</i>									
	<i>Россия</i>	2291.2	4.0	2190.6	3.8	8685.7	15.0	8808.7	15.2
	<i>Москва</i>	348.0	3.8	316.3	3.4	1183.5	12.9	1172.5	12.8
	<i>СПб</i>	143.7	3.6	143.1	3.6	522.4	13.0	535.7	13.4
<i>Народный совет</i>									
	<i>Россия</i>	529.9	0.9	514.1	0.9	1809.3	3.1	1747.5	3.0
	<i>Москва</i>	114.7	1.2	128.8	1.4	338.2	3.7	343.9	3.7
	<i>СПб</i>	80.6	2.0	60.8	1.5	263.9	6.6	224.9	5.6
<i>Собеседник</i>									
	<i>Россия</i>	632.0	1.1	690.6	1.2	3487.7	6.0	3798.7	6.6
	<i>Москва</i>	93.5	1.0	117.7	1.3	612.3	6.7	689.9	7.5
	<i>СПб</i>	39.2	1.0	34.1	0.8	248.4	6.2	265.6	6.6
<i>Советский Спорт Футбол</i>									
	<i>Россия</i>	1512.0	2.6	1544.7	2.7	3602.7	6.2	3687.4	6.4
	<i>Москва</i>	294.4	3.2	307.7	3.3	736.0	8.0	845.1	9.2
	<i>СПб</i>	148.2	3.7	153.6	3.8	297.1	7.4	313.2	7.8
<i>"Телепрограмма"</i>									
	<i>Россия</i>	5734.4	9.9	6159.9	10.7	10598.6	18.3	10900.9	18.9
	<i>Москва</i>	1315.1	14.3	1332.1	14.5	2253.2	24.5	2201.9	24.0
	<i>СПб</i>	464.6	11.6	437.3	10.9	814.0	20.3	797.1	19.9
<i>Экономика и жизнь</i>									
	<i>Россия</i>	470.0	0.8	528.0	0.9	2204.3	3.8	2413.8	4.2
	<i>Москва</i>	68.3	0.7	75.7	0.8	304.1	3.3	393.9	4.3
	<i>СПб</i>	30.4	0.8	33.6	0.8	154.3	3.8	139.1	3.5
<i>Экспресс газета</i>									
	<i>Россия</i>	1777.4	3.1	1942.0	3.4	6827.5	11.8	6622.2	11.5
	<i>Москва</i>	230.3	2.5	284.7	3.1	866.2	9.4	909.8	9.9
	<i>СПб</i>	98.3	2.5	95.4	2.4	417.6	10.4	411.9	10.3

* Издание «Москва Инфо» измерялось начиная с марта 2011. Издание «Питер Инфо» измерялось начиная с марта 2011.

8.3. Еженедельные журналы*

		Аудитория одного номера (AIR)				Аудитория за полгода			
		2011/III		2011/II		2011/III		2011/II	
		'000	%	'000	%	'000	%	'000	%
HELLO!									
	Россия	438.4	0.8	405.5	0.7	1967.3	3.4	1951.5	3.4
	Москва	174.7	1.9	183.1	2.0	796.3	8.7	821.3	8.9
	СПб	35.5	0.9	42.2	1.1	195.5	4.9	194.5	4.9
OK!									
	Россия	566.9	1.0	497.1	0.9	2810.4	4.9	2716.5	4.7
	Москва	128.3	1.4	135.0	1.5	626.3	6.8	618.0	6.7
	СПб	97.2	2.4	86.1	2.1	389.2	9.7	323.5	8.1
Sport week									
	Москва	37.3	0.4	58.6	0.6	142.7	1.6	177.3	1.9
StarHit									
	Россия	736.4	1.3	779.0	1.3	2579.0	4.5	2496.8	4.3
	Москва	132.0	1.4	111.3	1.2	497.5	5.4	411.0	4.5
	СПб	65.2	1.6	95.9	2.4	243.4	6.1	249.8	6.2
The New Times									
	Москва	60.1	0.7	61.8	0.7	286.9	3.1	296.2	3.2
	СПб	21.9	0.5	17.9	0.4	147.8	3.7	151.5	3.8
Time Out **									
	Москва	42.2	0.5	53.7	0.6	212.5	2.3	220.9	2.4
	СПб	82.1	2.0	73.7	1.8	226.1	5.6	234.6	5.9
Upgrade									
	Россия	306.5	0.5	264.7	0.5	915.1	1.6	780.2	1.4
	Москва	102.2	1.1	85.7	0.9	276.7	3.0	230.5	2.5
	СПб	23.7	0.6	17.2	0.4	60.6	1.5	57.9	1.4
7 Дней									
	Россия	4150.5	7.2	4280.8	7.4	11608.6	20.1	12344.6	21.4
	Москва	2295.5	25.0	2301.9	25.0	4295.8	46.7	4572.5	49.8
	СПб	96.4	2.4	120.5	3.0	643.9	16.1	694.2	17.3
Автомир									
	Россия	1775.3	3.1	1727.4	3.0	5640.4	9.8	5818.6	10.1
	Москва	461.0	5.0	439.9	4.8	1390.3	15.1	1453.8	15.8
	СПб	90.2	2.3	97.4	2.4	320.5	8.0	343.9	8.6
Автомобили и цены									
	Россия	1443.6	2.5	1439.7	2.5	4958.9	8.6	4958.5	8.6
	Москва	611.6	6.7	669.1	7.3	2177.4	23.7	2212.5	24.1
	СПб	55.9	1.4	59.5	1.5	212.9	5.3	189.1	4.7

* Для тех изданий, по которым приведены данные по России, следует помнить, что данные по России включают данные по Москве и Санкт-Петербургу

** Издание «Time Out» выходит в Санкт-Петербурге 1 раз в 2 недели.

		Аудитория одного номера (AIR)				Аудитория за полгода			
		2011/III		2011/II		2011/III		2011/II	
		'000	%	'000	%	'000	%	'000	%
"Антенна-ТелеСемь"									
Антенна-ТелеСемь	Россия	10571.2	18.3	11015.4	19.1	23672.2	41.0	24022.6	41.6
Антенна	Москва	1298.9	14.1	1395.9	15.2	3148.5	34.3	3270.8	35.6
Телесемь	СПб	612.7	15.3	642.3	16.0	1484.5	37.0	1419.3	35.4
Ваш досуг									
	Москва	91.9	1.0	120.2	1.3	536.8	5.8	574.9	6.3
	СПб	90.2	2.2	78.1	1.9	336.8	8.4	367.0	9.2
Всё для женщины									
	Россия	1012.6	1.8	1047.3	1.8	3390.3	5.9	3583.5	6.2
	Москва	190.2	2.1	176.7	1.9	519.0	5.6	509.4	5.5
	СПб	86.6	2.2	83.6	2.1	261.2	6.5	283.2	7.1
Даша									
	Россия	791.1	1.4	820.4	1.4	3988.4	6.9	3737.4	6.5
	Москва	223.1	2.4	163.3	1.8	752.5	8.2	631.4	6.9
	СПб	80.0	2.0	84.1	2.1	451.3	11.3	429.8	10.7
Деньги									
	Россия	265.5	0.5	312.5	0.5	1376.6	2.4	1510.5	2.6
	Москва	80.9	0.9	103.5	1.1	416.4	4.5	455.9	5.0
	СПб	27.1	0.7	31.1	0.8	115.8	2.9	109.4	2.7
Звезды и советы									
	Россия	521.4	0.9	523.1	0.9	1471.7	2.5	1442.8	2.5
	Москва	148.1	1.6	133.7	1.5	358.9	3.9	330.6	3.6
	СПб	49.8	1.2	63.2	1.6	163.1	4.1	154.1	3.8
Зятек									
	Россия	2680.1	4.6	2821.5	4.9	10410.9	18.0	10938.3	18.9
	Москва	590.3	6.4	578.5	6.3	1960.1	21.3	1973.7	21.5
	СПб	224.4	5.6	223.1	5.6	869.1	21.7	873.4	21.8
Истории из жизни									
	Россия	437.1	0.8	387.2	0.7	1843.6	3.2	1813.0	3.1
	Москва	100.6	1.1	93.2	1.0	371.2	4.0	381.6	4.2
	СПб	41.4	1.0	29.8	0.7	170.0	4.2	166.1	4.1
Итоги									
	Россия	465.2	0.8	535.0	0.9	2220.0	3.8	2409.3	4.2
	Москва	224.0	2.4	229.5	2.5	939.6	10.2	966.0	10.5
	СПб	45.5	1.1	45.4	1.1	192.7	4.8	204.4	5.1
Коммерсантъ Власть									
	Россия	394.9	0.7	384.7	0.7	1918.6	3.3	1943.6	3.4
	Москва	105.7	1.1	108.6	1.2	438.9	4.8	430.7	4.7
	СПб	35.3	0.9	40.5	1.0	144.5	3.6	163.0	4.1
Компания									
	Москва	26.7	0.3	10.5	0.1	96.6	1.1	104.2	1.1

		Аудитория одного номера (AIR)				Аудитория за полгода			
		2011/III		2011/II		2011/III		2011/II	
		'000	%	'000	%	'000	%	'000	%
<i>Лица</i>									
	<i>Россия</i>	3522.3	6.1	3750.6	6.5	16394.1	28.4	16716.8	28.9
	<i>Москва</i>	620.8	6.8	646.8	7.0	2416.1	26.3	2422.7	26.4
	<i>СПб</i>	290.7	7.3	298.8	7.5	1235.3	30.8	1248.5	31.1
<i>МК-Бульвар</i>									
	Россия	619.3	1.1	618.7	1.1	2582.5	4.5	2529.2	4.4
	<i>Москва</i>	428.0	4.7	450.2	4.9	1479.6	16.1	1511.1	16.4
	<i>СПб</i>	31.5	0.8	37.2	0.9	126.8	3.2	131.9	3.3
<i>Недвижимость и цены</i>									
	<i>Москва</i>	353.9	3.9	342.8	3.7	1491.0	16.2	1387.8	15.1
<i>Обустройство и ремонт</i>									
	<i>Москва</i>	241.1	2.6	242.4	2.6	1164.8	12.7	1132.2	12.3
<i>Огонек</i>									
	Россия	732.1	1.3	798.3	1.4	5514.1	9.5	5382.6	9.3
	<i>Москва</i>	183.7	2.0	187.0	2.0	1049.9	11.4	982.4	10.7
	<i>СПб</i>	64.2	1.6	72.7	1.8	408.3	10.2	406.0	10.1
<i>Отдохни!</i>									
	Россия	2016.0	3.5	2114.1	3.7	10225.6	17.7	10404.2	18.0
	<i>Москва</i>	535.3	5.8	572.7	6.2	2244.2	24.4	2253.6	24.5
	<i>СПб</i>	244.7	6.1	228.5	5.7	1141.8	28.5	1119.5	27.9
<i>Профиль</i>									
	Россия	111.1	0.2	99.8	0.2	655.4	1.1	595.8	1.0
	<i>Москва</i>	61.7	0.7	64.3	0.7	292.0	3.2	276.3	3.0
	<i>СПб</i>	5.4	0.1	8.9	0.2	38.3	1.0	48.8	1.2
<i>Разгадай!</i>									
	Россия	837.1	1.4	897.0	1.6	2818.7	4.9	3049.1	5.3
	<i>Москва</i>	332.6	3.6	348.5	3.8	938.2	10.2	947.8	10.3
	<i>СПб</i>	172.5	4.3	155.9	3.9	506.2	12.6	491.4	12.3
<i>Реши для души</i>									
	Россия	562.5	1.0	571.3	1.0	1835.8	3.2	1937.2	3.4
	<i>Москва</i>	250.4	2.7	240.2	2.6	542.8	5.9	534.7	5.8
	<i>СПб</i>	108.8	2.7	96.0	2.4	370.0	9.2	312.5	7.8

		Аудитория одного номера (AIR)				Аудитория за полгода			
		2011/III		2011/II		2011/III		2011/II	
		'000	%	'000	%	'000	%	'000	%
<i>Русский репортер</i>									
	Россия	341.5	0.6	302.4	0.5	1427.7	2.5	1362.9	2.4
	<i>Москва</i>	124.4	1.4	82.6	0.9	401.2	4.4	340.5	3.7
	<i>СПб</i>	30.1	0.8	26.1	0.7	107.2	2.7	105.8	2.6
<i>Тайны звезд</i>									
	Россия	1527.2	2.6	1602.4	2.8	4175.9	7.2	4330.8	7.5
	<i>Москва</i>	360.2	3.9	388.9	4.2	881.4	9.6	900.2	9.8
	<i>СПб</i>	153.7	3.8	174.4	4.4	445.0	11.1	456.8	11.4
<i>ТВ-7</i>									
	<i>Москва</i>	643.3	7.0	705.0	7.7	1829.4	19.9	1921.2	20.9
<i>ТВ-Парк</i>									
	Россия	1661.1	2.9	1778.6	3.1	8091.3	14.0	8332.4	14.4
	<i>Москва</i>	647.8	7.0	711.9	7.7	2528.6	27.5	2599.1	28.3
	<i>СПб</i>	86.4	2.2	93.0	2.3	477.5	11.9	470.2	11.7
<i>Телнеделя</i>									
	Россия	4940.7	8.6	5186.2	9.0	11597.9	20.1	11684.1	20.2
	<i>Москва</i>	1019.1	11.1	1038.6	11.3	2218.2	24.1	2163.4	23.5
<i>Тещин язык</i>									
	Россия	3569.8	6.2	3652.4	6.3	13921.5	24.1	14383.9	24.9
	<i>Москва</i>	817.1	8.9	786.8	8.6	2360.4	25.7	2379.5	25.9
	<i>СПб</i>	293.4	7.3	265.0	6.6	1062.5	26.5	1046.3	26.1
<i>Туризм и отдых</i>									
	<i>Москва</i>	368.3	4.0	339.4	3.7	1460.5	15.9	1447.4	15.7
<i>Футбол</i>									
	Россия	914.0	1.6	994.1	1.7	2450.8	4.2	2611.1	4.5
	<i>Москва</i>	135.4	1.5	127.3	1.4	401.3	4.4	461.7	5.0
	<i>СПб</i>	94.4	2.4	93.9	2.3	203.8	5.1	234.1	5.8
<i>Эксперт</i>									
	Россия	388.2	0.7	337.2	0.6	1906.2	3.3	1720.4	3.0
	<i>Москва</i>	108.0	1.2	114.6	1.2	471.5	5.1	434.8	4.7
	<i>СПб</i>	23.8	0.6	33.5	0.8	107.0	2.7	135.0	3.4

8.4. Газеты, выходящие раз в две недели*

		Аудитория одного номера (AIR)				Аудитория за полгода			
		2011/III		2011/II		2011/III		2011/II	
		'000	%	'000	%	'000	%	'000	%
<i>Авторевю</i>									
	Россия	1451.6	2.5	1523.2	2.6	3641.9	6.3	3800.1	6.6
	<i>Москва</i>	390.4	4.2	422.0	4.6	858.1	9.3	977.2	10.6
	<i>СПб</i>	121.7	3.0	129.4	3.2	305.1	7.6	331.1	8.3
<i>За рулем (газета)</i>									
	Россия	840.2	1.5	951.3	1.6	2754.5	4.8	2842.2	4.9
	<i>Москва</i>	176.4	1.9	175.1	1.9	448.6	4.9	421.8	4.6
	<i>СПб</i>	25.9	0.6	24.9	0.6	118.6	3.0	125.9	3.1
<i>Клаксон</i>									
	Россия	1184.0	2.0	1212.4	2.1	4251.7	7.4	4512.8	7.8
	<i>Москва</i>	307.1	3.3	301.6	3.3	873.2	9.5	913.6	9.9
	<i>СПб</i>	38.0	0.9	52.0	1.3	134.1	3.3	167.2	4.2
<i>МКмобиль</i>									
	Россия	226.4	0.4	239.6	0.4	643.8	1.1	696.6	1.2
	<i>Москва</i>	123.3	1.3	142.9	1.6	299.5	3.3	332.2	3.6
	<i>СПб</i>	5.1	0.1	6.1	0.2	30.3	0.8	26.7	0.7
<i>Народный доктор</i>									
	Россия	1011.6	1.8	1109.0	1.9	3563.9	6.2	3627.4	6.3
	<i>Москва</i>	143.7	1.6	181.5	2.0	516.1	5.6	516.5	5.6
	<i>СПб</i>	106.8	2.7	99.0	2.5	312.5	7.8	335.5	8.4

* Для тех изданий, по которым приведены данные по России, следует помнить, что данные по России включают данные по Москве и Санкт-Петербургу.

8.5. Синдикаты изданий

- ♦ Аудитория синдиката **"Girl's Power"** строится на основе суммарной аудитории одного номера журналов "Girl " и "Oops!".
- ♦ Аудитория синдиката **"Metro Россия"** строится на основе суммарной аудитории одного номера изданий "Metro" (г. Москва) и "Metro" (г. Санкт-Петербург).
- ♦ Аудитория синдиката **"Time Out – Москва + Time Out - Петербург"** строится на основе суммарной аудитории двух номеров журнала "Time Out - Москва" и одного номера журнала "Time Out - Петербург".
- ♦ Аудитория синдиката **"Актюн. Decision Makers"** строится на основе суммарной аудитории одного номера изданий "СЕО", "Генеральный директор", "Главбух", "Финанс " и "Финансовый директор" (NRS – Москва); "Генеральный директор", "Главбух", "Финанс " и "Финансовый директор" (NRS – Санкт-Петербург); "Генеральный директор", "Главбух", "Финанс", "Финансовый директор" (NRS – Россия).
- ♦ Аудитория синдиката **"Ва-Банкъ"** строится на основе суммарной аудитории одного номера изданий "Бизнес-Навигатор" (г. Новокузнецк) "Ваша газета" (г. Волгоград), "Ва-банк" (г. Воронеж, г. Екатеринбург, г. Казань, г. Краснодар, г. Мурманск, г. Нижний Новгород, г. Новосибирск, г. Пермь, г. Ростов-на-Дону, г. Самара, г. Томск, г. Уфа, г. Челябинск, г. Ярославль), "Ва-банк в Омске" (г. Омск), "Ва-банк Ремонт" (г. Екатеринбург, г. Пермь), "Ва-банк Бизнес и Ремонт" (г. Казань), "Ва-банк Строительство и ремонт" (г. Краснодар), "Наш мегаполис Уфа" (г. Уфа), "Мой район" (г. Москва, г. Санкт-Петербург), "Сити Симбирск" (г. Ульяновск), "Шанс" (г. Красноярск), "Экспресс Ва-банк"(г. Сочи).
- ♦ Аудитория синдиката **"ВзрывПакет"** строится на основе суммарной аудитории одного номера изданий "КП-"Толстушка" и "Телепрограмма".
- ♦ Аудитория синдиката **"Деловой квартал"** строится на основе суммарной аудитории одного номера изданий "Деловой квартал" (г. Екатеринбург, г. Красноярск, г. Нижний Новгород, г. Новосибирск, г. Ростов-на-Дону, г. Самара, г. Челябинск).
- ♦ Аудитория синдиката **"Коммерсантъ-business"** строится на основе суммарной аудитории одного номера изданий "Коммерсантъ", "Коммерсантъ Власть" и "Деньги".
- ♦ Аудитория синдиката **"Коммерсантъ-КАТАЛОГ"** строится на основе суммарной аудитории одного номера изданий "Коммерсантъ" и "Деньги".
- ♦ Аудитория синдиката **"Медиа Парк"** строится на основе суммарной аудитории одного номера изданий "ТВ-Парк" и "Кино Парк".
- ♦ Аудитория синдиката **"МК. Единый федеральный"** строится на основе суммарной аудитории одного номера изданий "Московский Комсомолец" (ежедневная газета) и "МК-Регион" ("МК в Питере" для Санкт-Петербурга).
- ♦ Аудитория синдиката **"Теленеделя + Петербургский телезритель"** строится на основе суммарной аудитории одного номера изданий "Теленеделя" (все города, кроме Санкт-Петербурга, Нижнего Тагила, Первоуральска, Ставрополя, Новокузнецка), "Телегазета" (г. Ставрополь), "ТелеМир" (г. Нижний Тагил), "ТелеСпутник" (г. Новокузнецк) и "Петербургский телезритель" (г. Санкт-Петербург).
- ♦ Аудитория синдиката **"Я покупаю"** строится на основе суммарной аудитории одного номера изданий "Я покупаю" (г. Барнаул, г. Волгоград, г. Воронеж, г. Екатеринбург, г. Ижевск, г. Казань, г. Краснодар, г. Нижний Новгород, г. Новосибирск, г. Омск, г. Пермь, г. Ростов-на-Дону, г. Санкт-Петербург, г. Самара, г. Тюмень, г. Уфа, г. Хабаровск, г. Челябинск) и "Shopping Guide" (г. Москва).

Суммарная аудитория состоит из людей, которые входят в аудиторию одного номера хотя бы одного из изданий синдиката.

		Аудитория синдиката			
		2011/III		2011/II	
		'000	%	'000	%
<i>Girl's Power</i>					
	Россия	1077.0	1.9	1112.8	1.9
	<i>Москва</i>	190.1	2.1	192.9	2.1
	<i>СПб</i>	57.2	1.4	62.3	1.6
<i>Metro Россия</i>					
	Россия	1671.3	2.9	1574.3	2.7
<i>Time Out – Москва + СПб</i>					
	<i>Москва+СПб</i>	146.6	1.1	150.3	1.1
<i>Акцион. Decision Makers</i>					
	Россия	1519.5	2.6	1558.9	2.7
	<i>Москва</i>	272.1	3.0	314.2	3.4
	<i>СПб</i>	132.6	3.3	127.8	3.2
<i>Ва-Банкъ</i>					
	Россия	4731.7	8.2	4443.2	7.7
<i>ВзрывПакет</i>					
	Россия	10823.6	18.7	11105.3	19.2
	<i>Москва</i>	2043.0	22.2	2123.7	23.1
<i>Деловой квартал</i>					
	Россия	61.9	0.1	56.7	0.1
<i>Коммерсантъ-business</i>					
	Россия	802.0	1.4	841.3	1.5
	<i>Москва</i>	247.2	2.7	266.6	2.9
	<i>СПб</i>	73.0	1.8	90.4	2.3
<i>Коммерсантъ КАТАЛОГ</i>					
	Россия	470.0	0.8	525.0	0.9
	<i>Москва</i>	159.9	1.7	183.6	2.0
	<i>СПб</i>	46.7	1.2	59.5	1.5
<i>Медиа Парк</i>					
	Россия	2125.3	3.7	2280.8	3.9
	<i>Москва</i>	774.0	8.4	858.9	9.3
	<i>СПб</i>	95.5	2.4	99.5	2.5
<i>МК. Единый федеральный</i>					
	Россия	3001.7	5.2	2942.3	5.1
	<i>СПб</i>	251.2	6.3	255.6	6.4
<i>Телнеделя + Петербургский телезритель</i>					
	Россия	5232.7	9.1	5480.8	9.5
<i>Я покупаю</i>					
	Россия	608.4	1.1	633.2	1.1

8.6. Журналы, выходящие раз в две недели *

		Аудитория одного номера (AIR)				Аудитория за полгода			
		2011/III		2011/II		2011/III		2011/II	
		'000	%	'000	%	'000	%	'000	%
Bravo									
	Россия	386.5	0.7	404.9	0.7	1423.8	2.5	1393.8	2.4
	Москва	63.6	0.7	55.6	0.6	238.4	2.6	215.2	2.3
	СПб	29.2	0.7	37.8	0.9	116.7	2.9	131.7	3.3
ComputerBild									
	Россия	410.7	0.7	387.8	0.7	841.7	1.5	772.1	1.3
	Москва	96.8	1.1	77.1	0.8	186.8	2.0	121.4	1.3
	СПб	36.0	0.9	46.0	1.1	69.6	1.7	85.4	2.1
ProСпорт									
	Россия	462.8	0.8	485.0	0.8	1066.9	1.8	1186.2	2.1
	Москва	116.1	1.3	117.8	1.3	243.6	2.7	276.7	3.0
	СПб	34.7	0.9	35.3	0.9	96.9	2.4	109.4	2.7
Афиша									
	Россия	1191.6	2.1	1210.4	2.1	4081.7	7.1	4169.8	7.2
	Москва	336.8	3.7	398.7	4.3	1005.6	10.9	1025.5	11.2
	СПб	142.9	3.6	126.7	3.2	442.9	11.0	469.3	11.7
Главбух									
	Россия	1009.7	1.7	1034.9	1.8	2187.7	3.8	2279.7	3.9
	Москва	115.4	1.3	132.4	1.4	250.4	2.7	271.9	3.0
	СПб	77.4	1.9	69.5	1.7	153.4	3.8	147.0	3.7
Коллекция рецептов									
	Москва	240.3	2.6	253.2	2.8	544.7	5.9	519.7	5.7
Коллекция садовника									
	Москва	47.2	0.5	88.1	1.0	115.7	1.3	217.9	2.4
Купи Авто									
	Россия	661.0	1.1	533.7	0.9	2022.9	3.5	1811.7	3.1
	Москва	215.7	2.3	167.2	1.8	600.1	6.5	520.9	5.7
	СПб	88.5	2.2	77.4	1.9	206.7	5.2	218.6	5.5
Лиза Кроссворды									
	Россия	3090.3	5.4	3145.3	5.4	7970.8	13.8	8309.3	14.4
	Москва	802.3	8.7	806.8	8.8	1837.6	20.0	1833.3	19.9
	СПб	389.9	9.7	386.4	9.6	906.0	22.6	919.8	22.9
Чисто по-женски**									
	Россия	344.1	0.6	-	-	1033.5	1.8	-	-
	Москва	86.7	0.9	-	-	191.5	2.1	-	-
	СПб	47.3	1.2	-	-	85.4	2.1	-	-
Школа гастронома									
	Россия	647.7	1.1	673.1	1.2	1704.8	3.0	1691.9	2.9
	Москва	231.5	2.5	260.3	2.8	545.0	5.9	571.9	6.2
	СПб	48.8	1.2	49.0	1.2	123.9	3.1	129.1	3.2

* Для тех изданий, по которым приведены данные по России, следует помнить, что данные по России включают данные по Москве и Санкт-Петербургу.

** Издание «Чисто по-женски» измерялось начиная с мая 2011.

8.7. Ежемесячные и выходящие раз в два месяца журналы*

		Аудитория одного номера (AIR)				Аудитория за полгода			
		2011/III		2011/II		2011/III		2011/II	
		'000	%	'000	%	'000	%	'000	%
9 месяцев									
	Россия	503.9	0.9	532.0	0.9	1777.5	3.1	1903.6	3.3
	Москва	128.9	1.4	108.4	1.2	376.1	4.1	381.9	4.2
	СПб	29.6	0.7	34.3	0.9	121.3	3.0	141.6	3.5
<i>Architectural Digest</i>									
	Россия	138.0	0.2	147.3	0.3	343.5	0.6	350.5	0.6
	Москва	60.0	0.7	47.4	0.5	119.5	1.3	89.1	1.0
	СПб	12.2	0.3	10.4	0.3	28.2	0.7	32.5	0.8
<i>Burda</i>									
	Россия	2885.7	5.0	2882.8	5.0	6391.1	11.1	6459.0	11.2
	Москва	329.5	3.6	309.9	3.4	703.3	7.7	700.9	7.6
	СПб	186.2	4.6	208.4	5.2	432.4	10.8	494.7	12.3
<i>CEO</i>									
	Москва	19.1	0.2	31.7	0.3	59.9	0.7	76.6	0.8
<i>Chip</i>									
	Россия	638.7	1.1	612.6	1.1	1235.5	2.1	1235.4	2.1
	Москва	124.3	1.4	117.8	1.3	226.1	2.5	220.0	2.4
	СПб	47.1	1.2	48.5	1.2	90.7	2.3	95.9	2.4
<i>Cosmopolitan</i>									
	Россия	6642.6	11.5	6669.2	11.5	13715.5	23.7	14056.9	24.3
	Москва	1002.6	10.9	997.0	10.8	1921.9	20.9	1937.3	21.1
	СПб	486.6	12.1	469.8	11.7	929.5	23.2	961.0	24.0
<i>Cosmopolitan Shopping</i>									
	Россия	629.6	1.1	662.8	1.1	1547.3	2.7	1513.0	2.6
	Москва	146.6	1.6	156.8	1.7	249.8	2.7	240.5	2.6
	СПб	30.8	0.8	30.3	0.8	80.6	2.0	80.9	2.0
<i>Cosmopolitan Психология</i>									
	Россия	488.7	0.8	460.7	0.8	1186.5	2.1	1162.9	2.0
	Москва	138.4	1.5	96.1	1.0	275.1	3.0	219.5	2.4
	СПб	37.3	0.9	46.3	1.2	95.0	2.4	95.1	2.4
<i>Digital Photo</i>									
	Москва	89.7	1.0	99.1	1.1	209.5	2.3	221.1	2.4
<i>Discovery</i>									
	Россия	1210.1	2.1	1302.4	2.3	3080.6	5.3	3190.4	5.5
	Москва	282.1	3.1	318.7	3.5	625.4	6.8	682.7	7.4
	СПб	119.0	3.0	138.3	3.4	263.3	6.6	294.7	7.4
<i>Elle</i>									
	Россия	674.6	1.2	653.1	1.1	2040.5	3.5	1947.9	3.4
	Москва	191.8	2.1	189.1	2.1	419.8	4.6	407.5	4.4
	СПб	56.0	1.4	42.5	1.1	152.8	3.8	124.2	3.1
<i>Elle Decoration**</i>									
	Россия	360.5	0.6	391.4	0.7	1053.5	1.8	984.1	1.7
	Москва	92.9	1.0	110.6	1.2	255.8	2.8	232.8	2.5
	СПб	30.3	0.8	27.2	0.7	83.3	2.1	79.3	2.0
<i>Elle Girl</i>									
	Россия	359.4	0.6	326.4	0.6	875.1	1.5	801.9	1.4
	Москва	114.8	1.2	110.9	1.2	204.9	2.2	202.6	2.2
	СПб	16.7	0.4	14.1	0.4	59.1	1.5	52.7	1.3

* Для тех изданий, по которым приведены данные по России, следует помнить, что данные по России включают данные по Москве и Санкт-Петербургу.

** Издание «Elle Decoration» измерялось начиная с марта 2011.

		Аудитория одного номера (AIR)				Аудитория за полгода			
		2011/III		2011/II		2011/III		2011/II	
		'000	%	'000	%	'000	%	'000	%
<i>Esquire</i>									
	Россия	295.4	0.5	260.7	0.5	698.9	1.2	632.9	1.1
	Москва	123.2	1.3	105.8	1.2	268.1	2.9	239.4	2.6
	СПб	34.2	0.9	31.1	0.8	66.0	1.6	59.4	1.5
<i>EUROFOOTBALL*</i>									
	Россия	715.0	1.2	728.1	1.3	1228.7	2.1	1230.6	2.1
	Москва	113.7	1.2	101.0	1.1	228.5	2.5	214.4	2.3
	СПб	51.5	1.3	46.0	1.1	104.9	2.6	97.7	2.4
<i>FHM</i>									
	Россия	178.9	0.3	180.5	0.3	433.7	0.8	460.8	0.8
	Москва	49.6	0.5	66.5	0.7	137.1	1.5	157.9	1.7
	СПб	16.3	0.4	16.3	0.4	43.6	1.1	44.0	1.1
<i>Forbes</i>									
	Россия	1162.1	2.0	1143.5	2.0	2430.1	4.2	2486.9	4.3
	Москва	275.6	3.0	262.1	2.9	548.1	6.0	582.1	6.3
	СПб	95.4	2.4	79.1	2.0	169.1	4.2	174.9	4.4
<i>Foto&Video</i>									
	Россия	406.9	0.7	466.5	0.8	1096.2	1.9	1172.9	2.0
	Москва	125.9	1.4	120.8	1.3	319.9	3.5	309.8	3.4
	СПб	49.9	1.2	40.7	1.0	111.2	2.8	99.1	2.5
<i>Geo</i>									
	Россия	1021.2	1.8	1023.5	1.8	2836.7	4.9	2915.5	5.0
	Москва	328.9	3.6	351.6	3.8	889.2	9.7	920.8	10.0
	СПб	94.4	2.4	79.1	2.0	276.0	6.9	282.2	7.0
<i>Лиза Girl</i>									
	Россия	601.9	1.0	635.7	1.1	1552.8	2.7	1491.5	2.6
	Москва	90.3	1.0	89.6	1.0	235.4	2.6	236.2	2.6
	СПб	17.8	0.4	18.8	0.5	92.4	2.3	93.7	2.3
<i>Glamour</i>									
	Россия	2095.3	3.6	2135.8	3.7	5322.8	9.2	5372.6	9.3
	Москва	304.9	3.3	339.0	3.7	649.8	7.1	686.6	7.5
	СПб	155.4	3.9	174.2	4.3	378.2	9.4	396.7	9.9
<i>GQ</i>									
	Россия	263.2	0.5	260.5	0.5	655.4	1.1	645.7	1.1
	Москва	96.4	1.0	99.1	1.1	254.6	2.8	253.5	2.8
	СПб	16.6	0.4	19.6	0.5	48.7	1.2	50.9	1.3
<i>Harper's Bazaar</i>									
	Россия	120.6	0.2	129.5	0.2	421.8	0.7	427.1	0.7
	Москва	49.7	0.5	43.9	0.5	124.6	1.4	110.0	1.2
	СПб	15.9	0.4	12.2	0.3	36.8	0.9	34.0	0.8
<i>InStyle</i>									
	Москва	37.4	0.4	50.2	0.5	91.1	1.0	119.1	1.3
<i>Joy</i>									
	Россия	365.7	0.6	374.6	0.6	980.0	1.7	985.7	1.7
	Москва	65.9	0.7	57.7	0.6	150.8	1.6	133.9	1.5
	СПб	23.1	0.6	32.0	0.8	71.0	1.8	71.8	1.8
<i>Marie Claire</i>									
	Россия	288.0	0.5	265.2	0.5	897.4	1.6	862.4	1.5
	Москва	105.0	1.1	92.5	1.0	254.0	2.8	247.0	2.7
	СПб	18.4	0.5	23.6	0.6	51.2	1.3	61.5	1.5

* Издание «EUROFOOTBALL» в остальных городах выборки кроме Москвы начиная с марта 2011.

		Аудитория одного номера (AIR)				Аудитория за полгода			
		2011/III		2011/II		2011/III		2011/II	
		'000	%	'000	%	'000	%	'000	%
<i>Maxim</i>									
	Россия	2404.7	4.2	2625.7	4.5	6576.8	11.4	6750.7	11.7
	Москва	423.7	4.6	465.7	5.1	1010.4	11.0	1055.6	11.5
	СПб	194.5	4.9	226.3	5.6	491.8	12.3	506.7	12.6
<i>Maxim Detox*</i>									
	Россия	237.9	0.4	249.3	0.4	405.4	0.7	428.0	0.7
	Москва	81.6	0.9	99.4	1.1	133.6	1.5	171.3	1.9
	СПб	37.3	0.9	33.7	0.8	58.0	1.4	51.4	1.3
<i>Men's Health</i>									
	Россия	1215.4	2.1	1266.7	2.2	2834.7	4.9	2887.5	5.0
	Москва	261.5	2.8	275.2	3.0	575.8	6.3	549.3	6.0
	СПб	101.1	2.5	118.2	2.9	244.4	6.1	269.8	6.7
<i>Mini</i>									
	Россия	350.2	0.6	384.8	0.7	1098.9	1.9	1142.3	2.0
	Москва	80.0	0.9	74.2	0.8	209.2	2.3	193.9	2.1
	СПб	13.3	0.3	19.4	0.5	52.8	1.3	62.2	1.6
<i>Mobile</i>									
	Россия	367.4	0.6	366.3	0.6	867.6	1.5	978.9	1.7
	Москва	118.8	1.3	131.4	1.4	273.9	3.0	312.8	3.4
	СПб	40.0	1.0	50.5	1.3	112.8	2.8	128.6	3.2
<i>Motor Boat&Yachting</i>									
	Москва	14.8	0.2	15.1	0.2	37.6	0.4	43.1	0.5
	СПб	3.3	0.1	2.0	0.1	18.2	0.5	18.4	0.5
<i>National Geographic Россия</i>									
	Россия	1905.8	3.3	1734.0	3.0	4131.6	7.2	3906.5	6.8
	Москва	402.3	4.4	397.4	4.3	855.4	9.3	813.4	8.9
	СПб	121.3	3.0	103.4	2.6	274.0	6.8	245.8	6.1
<i>National Geographic Traveler**</i>									
	Россия	354.3	0.6	340.9	0.6	646.0	1.1	667.0	1.2
	Москва	83.9	0.9	100.5	1.1	178.6	1.9	188.8	2.1
	СПб	52.0	1.3	45.6	1.1	96.3	2.4	90.8	2.3
<i>Oops!</i>									
	Россия	582.8	1.0	579.6	1.0	1680.7	2.9	1835.7	3.2
	Москва	123.3	1.3	122.5	1.3	270.7	2.9	291.7	3.2
	СПб	41.2	1.0	44.9	1.1	128.1	3.2	140.2	3.5
<i>Playboy</i>									
	Россия	969.8	1.7	909.8	1.6	2878.3	5.0	2737.9	4.7
	Москва	161.5	1.8	161.6	1.8	440.2	4.8	436.4	4.7
	СПб	67.8	1.7	48.8	1.2	205.4	5.1	157.9	3.9
<i>Psychologies</i>									
	Россия	533.8	0.9	521.8	0.9	1249.7	2.2	1146.3	2.0
	Москва	148.5	1.6	140.0	1.5	372.1	4.0	326.8	3.6
	СПб	64.5	1.6	73.5	1.8	134.7	3.4	131.4	3.3
<i>Quattroruote</i>									
	Россия	719.5	1.2	733.5	1.3	1597.0	2.8	1660.0	2.9
	Москва	170.4	1.9	139.2	1.5	340.8	3.7	339.1	3.7
	СПб	44.2	1.1	56.2	1.4	112.1	2.8	111.3	2.8

* Издание «Maxim Detox» выходит 1 раз в 2 месяца.

** Издание «National Geographic Traveler» выходит 1 раз в 2 месяца.

		Аудитория одного номера (AIR)				Аудитория за полгода			
		2011/III		2011/II		2011/III		2011/II	
		'000	%	'000	%	'000	%	'000	%
<i>Rolling Stone</i>									
	Россия	463.9	0.8	457.0	0.8	1006.7	1.7	1106.9	1.9
	Москва	164.7	1.8	148.7	1.6	352.2	3.8	366.7	4.0
	СПб	60.5	1.5	61.2	1.5	140.6	3.5	156.9	3.9
<i>Salon interior</i>									
	Россия	677.3	1.2	726.7	1.3	1789.4	3.1	1946.0	3.4
	Москва	132.6	1.4	131.9	1.4	415.4	4.5	393.4	4.3
	СПб	49.1	1.2	48.6	1.2	138.3	3.5	144.0	3.6
<i>Sex and the City</i>									
	Россия	79.3	0.1	111.1	0.2	242.1	0.4	275.8	0.5
	Москва	38.6	0.4	38.8	0.4	104.9	1.1	112.5	1.2
	СПб	8.7	0.2	6.6	0.2	16.8	0.4	14.4	0.4
<i>Shape</i>									
	Россия	179.7	0.3	188.3	0.3	492.2	0.9	453.5	0.8
	Москва	56.4	0.6	59.7	0.6	120.9	1.3	126.4	1.4
	СПб	16.8	0.4	15.4	0.4	41.5	1.0	35.4	0.9
<i>Stereo& Video</i>									
	Россия	247.1	0.4	317.9	0.6	762.9	1.3	793.3	1.4
	Москва	72.2	0.8	71.6	0.8	171.4	1.9	158.2	1.7
	СПб	20.0	0.5	16.7	0.4	51.2	1.3	51.9	1.3
<i>Story</i>									
	Россия	276.1	0.5	255.0	0.4	572.9	1.0	575.5	1.0
	Москва	104.8	1.1	92.1	1.0	190.0	2.1	180.6	2.0
	СПб	48.7	1.2	44.6	1.1	92.7	2.3	82.6	2.1
<i>Top Beauty</i>									
	Россия	216.3	0.4	222.9	0.4	647.0	1.1	683.5	1.2
	Москва	56.2	0.6	54.1	0.6	159.8	1.7	167.5	1.8
	СПб	30.4	0.8	32.3	0.8	69.9	1.7	72.3	1.8
<i>Top Gear</i>									
	Россия	1982.4	3.4	1957.8	3.4	3718.7	6.4	3774.9	6.5
	Москва	431.8	4.7	425.7	4.6	705.8	7.7	747.8	8.1
	СПб	159.8	4.0	163.2	4.1	334.0	8.3	335.5	8.4
<i>Total DVD</i>									
	Россия	247.7	0.4	237.7	0.4	591.4	1.0	597.3	1.0
	Москва	69.4	0.8	57.0	0.6	153.4	1.7	134.3	1.5
	СПб	14.4	0.4	12.4	0.3	31.7	0.8	36.5	0.9
<i>Total Football</i>									
	Россия	543.1	0.9	561.9	1.0	1078.8	1.9	1114.9	1.9
	Москва	116.3	1.3	123.3	1.3	228.8	2.5	234.1	2.5
	СПб	43.8	1.1	35.3	0.9	84.3	2.1	91.2	2.3
<i>Vogue</i>									
	Россия	766.3	1.3	797.2	1.4	2229.7	3.9	2198.9	3.8
	Москва	216.2	2.4	219.4	2.4	489.5	5.3	502.2	5.5
	СПб	89.3	2.2	84.3	2.1	197.9	4.9	200.6	5.0

		Аудитория одного номера (AIR)				Аудитория за полгода			
		2011/III		2011/II		2011/III		2011/II	
		'000	%	'000	%	'000	%	'000	%
Watch *									
	Москва	19.5	0.2	25.0	0.3	39.2	0.4	43.6	0.5
XXL									
	Россия	398.9	0.7	390.1	0.7	1336.1	2.3	1386.5	2.4
	Москва	139.2	1.5	108.6	1.2	348.0	3.8	360.8	3.9
	СПб	19.4	0.5	20.1	0.5	71.5	1.8	71.3	1.8
Yes!									
	Россия	678.6	1.2	637.7	1.1	1874.7	3.2	1939.8	3.4
	Москва	198.2	2.2	180.7	2.0	367.9	4.0	363.3	4.0
	СПб	47.7	1.2	43.5	1.1	144.0	3.6	131.6	3.3
Автомобили									
	Россия	593.9	1.0	532.0	0.9	1535.3	2.7	1574.4	2.7
	Москва	234.4	2.6	226.2	2.5	556.3	6.1	527.1	5.7
	СПб	62.0	1.5	53.5	1.3	176.5	4.4	169.7	4.2
Автопанорама									
	Россия	359.2	0.6	362.6	0.6	1060.5	1.8	1018.1	1.8
	Москва	89.9	1.0	97.0	1.1	192.2	2.1	194.7	2.1
	СПб	49.2	1.2	46.0	1.1	123.9	3.1	114.5	2.9
Автопилот									
	Москва	68.9	0.7	76.9	0.8	195.6	2.1	191.2	2.1
Атмосфера									
	Россия	88.0	0.2	79.7	0.1	345.9	0.6	349.4	0.6
	Москва	37.6	0.4	30.0	0.3	146.5	1.6	134.9	1.5
	СПб	6.0	0.1	4.2	0.1	31.2	0.8	28.2	0.7
Афиша Еда									
	Россия	469.7	0.8	518.9	0.9	923.3	1.6	995.0	1.7
	Москва	215.6	2.3	202.2	2.2	392.9	4.3	369.0	4.0
	СПб	44.2	1.1	60.0	1.5	106.9	2.7	121.4	3.0
Афиша Мир									
	Россия	106.3	0.2	114.8	0.2	352.5	0.6	384.4	0.7
	Москва	28.1	0.3	33.9	0.4	84.2	0.9	88.0	1.0
	СПб	21.0	0.5	16.0	0.4	50.8	1.3	49.3	1.2
Биография									
	Россия	835.9	1.4	927.9	1.6	2143.3	3.7	2246.5	3.9
	Москва	284.7	3.1	319.8	3.5	665.1	7.2	703.4	7.7
	СПб	194.4	4.9	194.8	4.9	445.8	11.1	447.9	11.2
Большой спорт									
	Россия	349.7	0.6	380.7	0.7	916.8	1.6	941.4	1.6
	Москва	78.3	0.9	66.5	0.7	169.7	1.8	150.8	1.6
	СПб	48.6	1.2	37.3	0.9	83.8	2.1	74.4	1.9
Бух.1С **									
	Москва	123.4	1.3	110.0	1.2	209.7	2.3	215.6	2.3
Вокруг света									
	Россия	4827.1	8.4	5032.3	8.7	13960.4	24.2	14456.4	25.0
	Москва	986.9	10.7	1049.8	11.4	2629.7	28.6	2692.8	29.3
	СПб	471.6	11.8	491.6	12.3	1219.6	30.4	1226.3	30.6

* Издание «Watch» выходит 1 раз в 2 месяца.

** Издание «Бух.1С» измерялось начиная с марта 2011.

		Аудитория одного номера (AIR)				Аудитория за полгода			
		2011/III		2011/II		2011/III		2011/II	
		'000	%	'000	%	'000	%	'000	%
<i>Все для семьи</i>									
	Россия	439.0	0.8	419.1	0.7	1457.1	2.5	1430.4	2.5
	Москва	73.3	0.8	52.0	0.6	179.2	2.0	181.5	2.0
	СПб	31.9	0.8	33.0	0.8	96.2	2.4	98.3	2.5
<i>Гастрономъ</i>									
	Россия	988.4	1.7	1044.9	1.8	2481.3	4.3	2535.9	4.4
	Москва	335.9	3.7	333.1	3.6	681.2	7.4	718.7	7.8
	СПб	63.9	1.6	78.3	2.0	153.1	3.8	175.7	4.4
<i>Генеральный директор</i>									
	Россия	148.3	0.3	146.9	0.3	311.2	0.5	289.6	0.5
	Москва	44.2	0.5	48.6	0.5	90.9	1.0	91.4	1.0
	СПб	33.3	0.8	32.9	0.8	50.7	1.3	55.6	1.4
<i>Дом в саду</i>									
	Россия	949.3	1.6	1057.7	1.8	1956.1	3.4	2220.8	3.8
	Москва	250.4	2.7	243.2	2.6	472.4	5.1	499.4	5.4
	СПб	103.5	2.6	93.8	2.3	211.0	5.3	211.1	5.3
<i>Дом-2</i>									
	Россия	1198.8	2.1	1258.4	2.2	2908.3	5.0	2994.4	5.2
	Москва	133.2	1.4	134.9	1.5	296.2	3.2	279.8	3.0
	СПб	69.4	1.7	75.8	1.9	150.8	3.8	164.0	4.1
<i>Домашний доктор</i>									
	Россия	1848.1	3.2	1948.5	3.4	5091.2	8.8	5173.1	9.0
	Москва	268.3	2.9	276.3	3.0	648.2	7.1	683.8	7.4
	СПб	134.5	3.4	146.9	3.7	345.8	8.6	370.1	9.2
<i>Домашний очаг</i>									
	Россия	2210.2	3.8	2368.2	4.1	6618.2	11.5	6846.5	11.9
	Москва	368.4	4.0	384.8	4.2	1024.1	11.1	1033.3	11.2
	СПб	187.9	4.7	181.4	4.5	458.4	11.4	460.7	11.5
<i>Домовой</i>									
	Россия	584.8	1.0	636.9	1.1	2002.4	3.5	2049.8	3.5
	Москва	88.5	1.0	90.5	1.0	327.5	3.6	324.2	3.5
	СПб	95.6	2.4	107.0	2.7	326.4	8.1	351.7	8.8
<i>Домой. Интерьеры плюс идеи</i>									
	Россия	429.4	0.7	462.8	0.8	1436.6	2.5	1441.8	2.5
	Москва	125.1	1.4	119.7	1.3	339.2	3.7	355.3	3.9
	СПб	35.5	0.9	31.5	0.8	121.1	3.0	113.9	2.8
<i>Ереван*</i>									
	Россия	101.9	0.2	130.6	0.2	264.5	0.5	368.4	0.6
	Москва	60.3	0.7	66.0	0.7	120.9	1.3	127.6	1.4
	СПб	5.1	0.1	6.3	0.2	17.7	0.4	20.2	0.5
<i>Жду малыша</i>									
	Россия	357.5	0.6	362.6	0.6	1123.1	1.9	1145.6	2.0
	Москва	100.9	1.1	100.3	1.1	224.8	2.4	224.8	2.4
	СПб	26.1	0.7	28.3	0.7	87.8	2.2	92.7	2.3
<i>Женская магия**</i>									
	Россия	337.6	0.6	-	-	887.1	1.5	-	-
	Москва	95.8	1.0	-	-	207.9	2.3	-	-
	СПб	32.6	0.8	-	-	88.8	2.2	-	-
<i>Женские секреты</i>									
	Россия	1011.9	1.8	1018.5	1.8	2779.3	4.8	2711.1	4.7
	Москва	203.2	2.2	175.4	1.9	463.0	5.0	414.6	4.5
	СПб	72.1	1.8	80.5	2.0	200.7	5.0	209.7	5.2

* Издание «Ереван» измерялось в Санкт-Петербурге начиная с марта 2011.

** Издание «Женская магия» измерялось начиная с мая 2011.

		Аудитория одного номера (AIR)				Аудитория за полгода			
		2011/III		2011/II		2011/III		2011/II	
		'000	%	'000	%	'000	%	'000	%
Женские советы									
	Россия	950.1	1.6	913.3	1.6	2659.0	4.6	2549.1	4.4
	Москва	146.7	1.6	130.4	1.4	366.9	4.0	325.5	3.5
	СПб	72.6	1.8	77.1	1.9	217.3	5.4	206.0	5.1
За рулем									
	Россия	7397.4	12.8	7608.9	13.2	16313.4	28.2	16998.6	29.4
	Москва	1057.2	11.5	1176.7	12.8	2045.2	22.3	2322.5	25.3
	СПб	426.2	10.6	420.5	10.5	895.8	22.3	945.2	23.6
Здоровье									
	Россия	3181.7	5.5	3069.1	5.3	7946.6	13.8	7496.2	13.0
	Москва	497.0	5.4	460.2	5.0	1281.8	13.9	1232.2	13.4
	СПб	246.5	6.1	230.6	5.8	567.2	14.2	550.2	13.7
Игромания									
	Россия	2115.7	3.7	2038.0	3.5	4794.6	8.3	4622.7	8.0
	Москва	245.1	2.7	289.9	3.2	559.5	6.1	618.8	6.7
	СПб	126.2	3.1	135.6	3.4	267.3	6.7	280.2	7.0
Идеи вашего дома									
	Россия	1906.9	3.3	1898.4	3.3	5221.6	9.0	5262.8	9.1
	Москва	421.9	4.6	409.1	4.5	1090.9	11.9	1102.0	12.0
	СПб	131.7	3.3	124.8	3.1	336.6	8.4	381.0	9.5
Интерьер + дизайн									
	Россия	1227.1	2.1	1304.7	2.3	3623.7	6.3	3659.3	6.3
	Москва	314.2	3.4	299.9	3.3	780.7	8.5	736.0	8.0
	СПб	96.1	2.4	103.3	2.6	318.8	8.0	345.1	8.6
Караван историй									
	Россия	4451.9	7.7	4399.2	7.6	11010.9	19.1	11273.3	19.5
	Москва	1369.3	14.9	1368.2	14.9	2758.2	30.0	2911.0	31.7
	СПб	427.4	10.7	426.2	10.6	1014.5	25.3	1019.9	25.4
Квартирный ответ на квартирный вопрос									
	Россия	801.0	1.4	753.7	1.3	2193.3	3.8	2207.6	3.8
	Москва	162.3	1.8	164.1	1.8	358.9	3.9	393.1	4.3
	СПб	55.6	1.4	47.0	1.2	156.4	3.9	154.7	3.9
Кино Парк									
	Россия	616.0	1.1	683.6	1.2	1760.5	3.0	1879.4	3.3
	Москва	177.6	1.9	205.1	2.2	441.1	4.8	452.6	4.9
	СПб	11.4	0.3	8.0	0.2	47.7	1.2	63.7	1.6
Коллекция Караван историй									
	Россия	1030.6	1.8	1064.6	1.8	2125.8	3.7	2235.0	3.9
	Москва	441.0	4.8	438.4	4.8	793.4	8.6	817.3	8.9
	СПб	74.4	1.9	72.2	1.8	165.7	4.1	184.6	4.6
Красивые дома									
	Россия	749.4	1.3	949.8	1.6	2436.4	4.2	2647.8	4.6
	Москва	194.3	2.1	241.5	2.6	549.6	6.0	619.3	6.7
	СПб	79.0	2.0	48.1	1.2	136.0	3.4	125.0	3.1
Красота и Здоровье									
	Россия	1116.7	1.9	1027.2	1.8	3460.5	6.0	3252.3	5.6
	Москва	371.9	4.0	326.9	3.6	928.5	10.1	797.2	8.7
	СПб	70.8	1.8	71.8	1.8	249.0	6.2	253.6	6.3
Крестьянка									
	Россия	1295.1	2.2	1335.1	2.3	4018.2	7.0	4121.7	7.1
	Москва	197.7	2.2	194.5	2.1	493.4	5.4	514.6	5.6
	СПб	83.1	2.1	86.0	2.1	281.8	7.0	288.4	7.2

		Аудитория одного номера (AIR)				Аудитория за полгода			
		2011/III		2011/II		2011/III		2011/II	
		'000	%	'000	%	'000	%	'000	%
Кулинарный практикум									
	Россия	478.7	0.8	575.0	1.0	1460.1	2.5	1437.8	2.5
	Москва	146.7	1.6	160.9	1.8	316.4	3.4	301.8	3.3
	СПб	45.0	1.1	51.8	1.3	118.7	3.0	131.5	3.3
Лиза Гороскоп									
	Россия	1742.8	3.0	1919.5	3.3	4011.2	6.9	4131.2	7.2
	Москва	434.5	4.7	401.9	4.4	822.0	8.9	797.6	8.7
	СПб	157.2	3.9	170.2	4.2	379.0	9.5	366.3	9.1
Лиза Добрые советы									
	Россия	2863.5	5.0	2963.7	5.1	7041.2	12.2	7001.1	12.1
	Москва	644.9	7.0	633.7	6.9	1341.3	14.6	1224.8	13.3
	СПб	293.7	7.3	273.3	6.8	622.2	15.5	624.3	15.6
Лиза Мой ребенок									
	Россия	993.5	1.7	1053.9	1.8	2593.9	4.5	2715.3	4.7
	Москва	195.1	2.1	227.7	2.5	465.4	5.1	498.0	5.4
	СПб	91.1	2.3	75.4	1.9	225.2	5.6	183.6	4.6
Лучшие компьютерные игры									
	Москва	130.1	1.4	121.6	1.3	255.5	2.8	227.2	2.5
Л'Этуаль*									
	Россия	1758.4	3.0	1600.6	2.8	3442.9	6.0	3108.8	5.4
	Москва	371.4	4.0	307.7	3.3	674.9	7.3	562.4	6.1
	СПб	90.5	2.3	94.6	2.4	211.8	5.3	220.0	5.5
Любимая дача									
	Россия	2587.1	4.5	2493.6	4.3	4685.1	8.1	5053.1	8.7
	Москва	627.2	6.8	567.6	6.2	1080.0	11.8	1143.4	12.4
	СПб	224.7	5.6	223.5	5.6	405.6	10.1	478.6	11.9
Люблю готовить									
	Россия	4443.6	7.7	4674.9	8.1	7268.2	12.6	7130.2	12.3
	Москва	715.9	7.8	727.1	7.9	1064.8	11.6	1031.3	11.2
	СПб	331.1	8.3	322.5	8.0	488.0	12.2	498.6	12.4
Мама, это я									
	Россия	823.8	1.4	819.3	1.4	1866.9	3.2	1848.0	3.2
	Москва	126.6	1.4	139.9	1.5	263.6	2.9	272.4	3.0
	СПб	62.7	1.6	50.1	1.2	124.3	3.1	109.3	2.7
Мама и малыш									
	Россия	1018.7	1.8	996.0	1.7	2578.2	4.5	2596.4	4.5
	Москва	287.3	3.1	242.3	2.6	580.6	6.3	560.3	6.1
	СПб	69.9	1.7	75.4	1.9	203.0	5.1	190.9	4.8
Мамочкина школа									
	Россия	440.7	0.8	559.0	1.0	1164.7	2.0	1263.4	2.2
	Москва	90.6	1.0	90.0	1.0	161.6	1.8	155.3	1.7
	СПб	38.2	1.0	31.4	0.8	88.6	2.2	77.2	1.9
Медведь									
	Россия	247.6	0.4	243.5	0.4	840.4	1.5	761.5	1.3
	Москва	62.3	0.7	64.6	0.7	203.5	2.2	161.3	1.8
	СПб	26.3	0.7	19.7	0.5	86.1	2.1	64.0	1.6
Мезонин									
	Россия	174.3	0.3	197.9	0.3	599.2	1.0	632.0	1.1
	Москва	59.8	0.7	63.8	0.7	195.1	2.1	192.0	2.1
	СПб	26.7	0.7	23.3	0.6	76.6	1.9	82.2	2.0
Мир ПК									
	Россия	790.8	1.4	718.8	1.2	1855.5	3.2	1706.9	3.0
	Москва	137.1	1.5	105.9	1.2	306.5	3.3	248.6	2.7
	СПб	69.9	1.7	65.3	1.6	162.7	4.1	138.3	3.5

* Издание «Л'Этуаль» измерялось в остальных городах выборки кроме Москвы начиная с марта 2011

		Аудитория одного номера (AIR)				Аудитория за полгода			
		2011/III		2011/II		2011/III		2011/II	
		'000	%	'000	%	'000	%	'000	%
Мой кроха и я									
	Россия	735.0	1.3	766.1	1.3	1955.5	3.4	2035.9	3.5
	Москва	181.9	2.0	174.9	1.9	386.1	4.2	395.6	4.3
	СПб	80.5	2.0	70.2	1.8	172.2	4.3	162.0	4.0
Мой любимый дом*									
	Россия	444.4	0.8	-	-	1451.5	2.5	-	-
	Москва	117.7	1.3	-	-	296.8	3.2	-	-
	СПб	30.0	0.7	-	-	131.2	3.3	-	-
Мой маленький									
	Россия	210.5	0.4	212.7	0.4	602.1	1.0	570.0	1.0
	Москва	68.0	0.7	69.6	0.8	151.4	1.6	139.7	1.5
	СПб	20.4	0.5	15.8	0.4	47.2	1.2	43.1	1.1
Мой прекрасный сад									
	Россия	1759.2	3.0	1755.6	3.0	3568.6	6.2	3928.2	6.8
	Москва	503.4	5.5	497.2	5.4	937.2	10.2	1027.0	11.2
	СПб	180.3	4.5	180.9	4.5	360.4	9.0	412.6	10.3
Мой уютный дом									
	Россия	880.7	1.5	870.0	1.5	2587.5	4.5	2752.5	4.8
	Москва	209.2	2.3	220.1	2.4	562.8	6.1	593.0	6.5
	СПб	79.0	2.0	57.8	1.4	231.0	5.8	232.5	5.8
Моя любимая собака									
	Россия	566.6	1.0	625.8	1.1	1217.7	2.1	1328.1	2.3
	Москва	133.8	1.5	149.9	1.6	284.7	3.1	314.7	3.4
	СПб	64.5	1.6	50.7	1.3	138.7	3.5	110.9	2.8
Моя прекрасная дача									
	Россия	2217.0	3.8	2243.9	3.9	3900.3	6.8	4233.2	7.3
	Москва	436.8	4.8	497.0	5.4	747.0	8.1	937.7	10.2
	СПб	201.3	5.0	210.1	5.2	366.8	9.1	410.0	10.2
Мото									
	Россия	540.8	0.9	491.3	0.9	1282.5	2.2	1291.7	2.2
	Москва	178.5	1.9	184.7	2.0	317.7	3.5	322.8	3.5
	СПб	23.1	0.6	21.1	0.5	80.4	2.0	77.4	1.9
Наша кухня									
	Россия	1459.4	2.5	1599.1	2.8	3470.0	6.0	3634.4	6.3
	Москва	171.7	1.9	212.2	2.3	369.9	4.0	408.7	4.4
	СПб	48.1	1.2	45.5	1.1	112.4	2.8	126.1	3.1
Новый дом									
	Россия	445.5	0.8	489.0	0.8	1159.1	2.0	1257.1	2.2
	Москва	139.5	1.5	144.4	1.6	274.0	3.0	300.5	3.3
	СПб	29.4	0.7	33.5	0.8	96.2	2.4	115.7	2.9
Отдохни! Имена									
	Россия	516.6	0.9	528.6	0.9	1265.7	2.2	1248.8	2.2
	Москва	142.4	1.5	135.7	1.5	312.7	3.4	314.3	3.4
	СПб	66.6	1.7	57.2	1.4	150.1	3.7	148.8	3.7
Охота									
	Россия	684.0	1.2	782.4	1.4	1651.7	2.9	1850.8	3.2
	Москва	107.4	1.2	119.2	1.3	249.8	2.7	284.3	3.1
	СПб	40.0	1.0	60.2	1.5	120.6	3.0	177.8	4.4
Охота и рыбалка XXI век									
	Россия	1133.1	2.0	1136.7	2.0	2604.9	4.5	2775.9	4.8
	Москва	437.9	4.8	441.3	4.8	928.4	10.1	1024.9	11.2
	СПб	166.6	4.2	200.6	5.0	355.2	8.9	485.7	12.1
Охотничий двор**									
	Москва	38.3	0.4	43.4	0.5	110.4	1.2	122.3	1.3
Планета женщины									
	Россия	296.3	0.5	301.2	0.5	960.6	1.7	912.7	1.6
	Москва	62.1	0.7	56.8	0.6	137.1	1.5	115.8	1.3
	СПб	19.1	0.5	21.4	0.5	65.1	1.6	64.1	1.6

* Издание «Мой любимый дом» измерялось начиная с мая 2011.

** Издание «Охотничий двор» измерялось начиная с марта 2011.

		Аудитория одного номера (AIR)				Аудитория за полгода			
		2011/III		2011/II		2011/III		2011/II	
		'000	%	'000	%	'000	%	'000	%
Популярная механика									
	Россия	1213.0	2.1	1148.8	2.0	2202.3	3.8	2145.9	3.7
	Москва	309.7	3.4	301.3	3.3	585.1	6.4	599.0	6.5
	СПб	121.9	3.0	142.4	3.6	233.1	5.8	256.2	6.4
Приятного аппетита									
	Россия	1544.3	2.7	1598.8	2.8	3650.3	6.3	3596.4	6.2
	Москва	301.9	3.3	273.9	3.0	613.3	6.7	532.6	5.8
	СПб	129.4	3.2	133.2	3.3	230.8	5.8	257.2	6.4
Просто. Вкусно									
	Россия	1072.3	1.9	1090.2	1.9	2373.3	4.1	2259.1	3.9
	Москва	139.1	1.5	148.1	1.6	300.3	3.3	262.7	2.9
	СПб	56.7	1.4	47.9	1.2	148.3	3.7	136.6	3.4
Пятое колесо									
	Россия	1130.7	2.0	1119.2	1.9	3026.5	5.2	3050.0	5.3
	Москва	190.7	2.1	193.8	2.1	402.8	4.4	406.6	4.4
	СПб	208.8	5.2	233.1	5.8	493.3	12.3	508.6	12.7
РБК									
	Россия	1026.2	1.8	970.6	1.7	2046.1	3.5	2051.0	3.6
	Москва	327.1	3.6	326.4	3.6	548.7	6.0	595.5	6.5
	СПб	73.2	1.8	63.5	1.6	140.6	3.5	134.2	3.3
Рыбалка на Руси									
	Россия	852.9	1.5	930.2	1.6	2017.7	3.5	2049.1	3.5
	Москва	167.7	1.8	190.2	2.1	325.3	3.5	396.7	4.3
	СПб	67.1	1.7	67.8	1.7	165.0	4.1	149.9	3.7
Рыбачьте с нами									
	Россия	1359.5	2.4	1346.7	2.3	2682.4	4.6	2666.4	4.6
	Москва	221.7	2.4	215.3	2.3	402.7	4.4	438.2	4.8
	СПб	60.9	1.5	72.3	1.8	141.7	3.5	153.3	3.8
Сабрина									
	Россия	784.7	1.4	723.9	1.3	2146.4	3.7	2148.1	3.7
	Москва	133.3	1.5	111.2	1.2	317.0	3.4	263.1	2.9
	СПб	60.8	1.5	51.4	1.3	140.9	3.5	148.5	3.7
Садовник									
	Россия	839.8	1.5	837.7	1.5	2406.7	4.2	2758.4	4.8
	Москва	220.7	2.4	213.9	2.3	566.2	6.2	689.3	7.5
	СПб	68.3	1.7	61.9	1.5	196.5	4.9	240.9	6.0
Самая									
	Россия	602.5	1.0	662.9	1.1	2128.5	3.7	1951.6	3.4
	Москва	129.0	1.4	119.8	1.3	347.8	3.8	310.1	3.4
	СПб	45.2	1.1	42.3	1.1	149.6	3.7	143.1	3.6
Свой бизнес									
	Россия	255.2	0.4	292.5	0.5	579.1	1.0	630.2	1.1
	Москва	57.3	0.6	57.1	0.6	111.1	1.2	108.6	1.2
	СПб	15.4	0.4	20.4	0.5	45.5	1.1	52.6	1.3
Секрет фирмы									
	Россия	165.1	0.3	196.4	0.3	426.4	0.7	442.4	0.8
	Москва	50.7	0.6	60.9	0.7	114.3	1.2	135.9	1.5
	СПб	16.8	0.4	18.0	0.4	31.1	0.8	33.2	0.8
Стильные прически									
	Россия	923.0	1.6	876.5	1.5	1970.4	3.4	1826.8	3.2
	Москва	136.0	1.5	145.7	1.6	298.7	3.3	310.4	3.4
	СПб	46.2	1.2	61.2	1.5	129.6	3.2	120.9	3.0
Страна игр									
	Россия	795.9	1.4	860.3	1.5	2338.5	4.0	2355.7	4.1
	Москва	140.6	1.5	134.0	1.5	315.9	3.4	355.8	3.9
	СПб	56.2	1.4	56.0	1.4	174.6	4.4	167.5	4.2

		Аудитория одного номера (AIR)				Аудитория за полгода			
		2011/III		2011/II		2011/III		2011/II	
		'000	%	'000	%	'000	%	'000	%
<i>Счастливые родители</i>									
	Россия	650.9	1.1	665.7	1.2	1658.2	2.9	1743.9	3.0
	<i>Москва</i>	152.9	1.7	168.2	1.8	374.7	4.1	422.2	4.6
	<i>СПб</i>	48.3	1.2	42.5	1.1	145.5	3.6	131.2	3.3
<i>Тюнинг автомобилей</i>									
	Россия	933.1	1.6	966.1	1.7	2135.7	3.7	2238.3	3.9
	<i>Москва</i>	188.6	2.1	209.3	2.3	418.7	4.6	427.5	4.7
	<i>СПб</i>	62.4	1.6	57.5	1.4	143.9	3.6	136.6	3.4
<i>Финансовый директор</i>									
	Россия	332.4	0.6	329.8	0.6	691.1	1.2	662.2	1.1
	<i>Москва</i>	77.1	0.8	74.9	0.8	151.5	1.6	133.0	1.4
	<i>СПб</i>	32.3	0.8	25.3	0.6	49.6	1.2	50.1	1.2
<i>Хакер</i>									
	Россия	751.2	1.3	687.4	1.2	1684.9	2.9	1686.5	2.9
	<i>Москва</i>	105.0	1.1	94.4	1.0	270.5	2.9	277.1	3.0
	<i>СПб</i>	57.8	1.4	50.7	1.3	124.5	3.1	136.6	3.4
<i>Худеем правильно</i>									
	Россия	875.3	1.5	820.4	1.4	2046.4	3.5	1902.9	3.3
	<i>Москва</i>	168.8	1.8	165.9	1.8	395.3	4.3	407.5	4.4
	<i>СПб</i>	58.9	1.5	48.5	1.2	131.6	3.3	115.8	2.9
<i>Хулиган</i>									
	Россия	114.8	0.2	80.5	0.1	310.1	0.5	288.2	0.5
	<i>Москва</i>	37.1	0.4	35.1	0.4	95.0	1.0	101.8	1.1
	<i>СПб</i>	14.9	0.4	10.0	0.2	32.1	0.8	24.3	0.6

8.8. Ежемесячные газеты

		Аудитория одного номера (AIR)				Аудитория за полгода			
		2011/III		2011/II		2011/III		2011/II	
		'000	%	'000	%	'000	%	'000	%
<i>Оракул</i>									
	Россия	2495.3	4.3	2804.0	4.9	6666.7	11.5	6816.6	11.8
	<i>Москва</i>	267.0	2.9	296.9	3.2	695.4	7.6	719.2	7.8
	<i>СПб</i>	120.6	3.0	142.3	3.6	312.1	7.8	299.5	7.5

8.9. Аудитории изданий в группе 12 лет и старше в Москве*

	Аудитория одного номера (AIR)				Аудитория за полгода			
	2011/III		2011/II		2011/III		2011/II	
	'000	%	'000	%	'000	%	'000	%
Е ж е н е д е л ь н ы е и з д а н и я								
<i>7 Дней</i>	2349.2	24.7	2363.1	24.9	4419	46.6	4701.1	49.5
<i>Upgrade</i>	109.0	1.1	93.4	1.0	298.0	3.1	252.4	2.7
<i>Автомир</i>	480.2	5.1	463.2	4.9	1453.7	15.3	1525.0	16.1
<i>Антенна</i>	1344.9	14.2	1440.3	15.2	3306.0	34.8	3422.3	36.1
<i>Ваш досуг</i>	95.1	1.0	123.7	1.3	562.2	5.9	598.2	6.3
<i>Лица</i>	637.1	6.7	661.6	7.0	2488.8	26.2	2501.8	26.4
<i>МК-Бульвар</i>	434.8	4.6	460.8	4.9	1513.7	15.9	1551.2	16.3
<i>Отдохни!</i>	544.8	5.7	584.3	6.2	2288.7	24.1	2305.8	24.3
<i>Разгадай!</i>	337.7	3.6	357.9	3.8	961.6	10.1	979.3	10.3
<i>ТВ-Парк</i>	659.4	6.9	728.0	7.7	2589.0	27.3	2670.9	28.1
В ы х о д я т 1 р а з в 2 н е д е л и								
<i>Bravo</i>	84.8	0.9	71.7	0.8	295.8	3.1	272.8	2.9
<i>Афиша</i>	359.6	3.8	423.1	4.5	1081.0	11.4	1099.8	11.6
Е ж е м е с я ч н ы е и з д а н и я								
<i>Cosmopolitan</i>	1049.4	11.1	1048.6	11.0	2025.6	21.3	2042.1	21.5
<i>Elle Girl</i>	151.5	1.6	147.6	1.6	260.5	2.7	261.5	2.8
<i>Geo</i>	344.8	3.6	369.7	3.9	938.0	9.9	972.1	10.2
<i>Oops!</i>	160.8	1.7	162.5	1.7	343.4	3.6	368.0	3.9
<i>Rolling Stone</i>	172.5	1.8	157.8	1.7	376.2	4.0	392.5	4.1
<i>Yes!</i>	252.9	2.7	218.6	2.3	449.8	4.7	441.9	4.7
<i>Вокруг света</i>	1032.8	10.9	1096.3	11.5	2761.9	29.1	2821.2	29.7
<i>Дом-2</i>	142.0	1.5	144.1	1.5	319.4	3.4	299.4	3.2
<i>Игромания</i>	299.6	3.2	351.5	3.7	655.1	6.9	735.7	7.8
<i>Караван историй</i>	1386.7	14.6	1387.6	14.6	2803.0	29.5	2957.8	31.2
<i>Лица Girl</i>	110.3	1.2	105.4	1.1	274.0	2.9	277.6	2.9
<i>Лучшие компьютерные игры</i>	156.6	1.7	147.5	1.6	297.2	3.1	269.1	2.8
<i>Страна игр</i>	169.6	1.8	161.2	1.7	368.2	3.9	418.8	4.4
<i>Хакер</i>	118.2	1.2	104.9	1.1	296.6	3.1	305.5	3.2
<i>Хулиган</i>	40.1	0.4	39.1	0.4	102.9	1.1	112.8	1.2

* Размер генеральной совокупности для группы москвичей в возрасте 12+ лет составляет 9 491.9 млн. человек.

8.10. Аудитории изданий в группе 12-19 лет в Москве*

	Аудитория одного номера (AIR)				Аудитория за полгода			
	2011/III		2011/II		2011/III		2011/II	
	'000	%	'000	%	'000	%	'000	%
Е ж е н е д е л ь н ы е и з д а н и я								
<i>7 Дней</i>	133.6	20.1	140.5	21.1	262.7	39.4	275.3	41.3
<i>Upgrade</i>	12.7	1.9	14.5	2.2	38.8	5.8	40.5	6.1
<i>Автомир</i>	39.5	5.9	45.8	6.9	117.5	17.6	136.5	20.5
<i>Антенна</i>	92.3	13.9	101.0	15.2	278.7	41.8	278.3	41.8
<i>Ваш досуг</i>	7.3	1.1	8.2	1.2	43.0	6.5	39.0	5.9
<i>Лиза</i>	32.4	4.9	32.1	4.8	135.9	20.4	147.1	22.1
<i>МК-Бульвар</i>	16.2	2.4	19.7	3.0	68.9	10.3	74.2	11.1
<i>Отдохни!</i>	26.6	4.0	30.8	4.6	107.5	16.1	116.5	17.5
<i>Разгадай!</i>	12.9	1.9	19.5	2.9	44.5	6.7	54.1	8.1
<i>ТВ-Парк</i>	28.1	4.2	39.6	5.9	125.0	18.8	148.1	22.2
В ы х о д я т 1 р а з в 2 н е д е л и								
<i>Bravo</i>	38.0	5.7	33.3	5.0	106.4	16.0	109.3	16.4
<i>Афиша</i>	48.6	7.3	52.3	7.9	137.8	20.7	135.1	20.3
Е ж е м е с я ч н ы е и з д а н и я								
<i>Cosmopolitan</i>	131.3	19.7	131.2	19.7	236.7	35.5	231.9	34.8
<i>Elle Girl</i>	71.1	10.7	67.7	10.2	110.1	16.5	109.6	16.5
<i>Geo</i>	30.4	4.6	37.5	5.6	86.9	13.0	95.7	14.4
<i>Oops!</i>	65.0	9.8	68.5	10.3	129.7	19.5	135.3	20.3
<i>Rolling Stone</i>	31.5	4.7	36.5	5.5	69.1	10.4	82.6	12.4
<i>Yes!</i>	103.3	15.5	85.0	12.8	165.2	24.8	156.9	23.6
<i>Вокруг света</i>	99.9	15.0	106.4	16.0	260.8	39.2	257.1	38.6
<i>Дом-2</i>	19.8	3.0	17.5	2.6	43.6	6.5	35.1	5.3
<i>Игромания</i>	102.0	15.3	110.4	16.6	193.0	29.0	223.3	33.5
<i>Караван историй</i>	51.7	7.8	52.2	7.8	108.6	16.3	112.3	16.9
<i>Лиза Girl</i>	38.0	5.7	37.4	5.6	74.1	11.1	81.9	12.3
<i>Лучшие компьютерные игры</i>	40.2	6.0	37.5	5.6	62.2	9.3	59.6	8.9
<i>Страна игр</i>	48.8	7.3	50.3	7.6	91.7	13.8	113.2	17.0
<i>Хакер</i>	26.5	4.0	24.2	3.6	54.0	8.1	59.2	8.9
<i>Хулиган</i>	5.9	0.9	8.7	1.3	13.9	2.1	21.5	3.2

* Размер генеральной совокупности для группы москвичей в возрасте 12-19 лет составляет 666.1 тыс. человек.

8.11. Ежедневные газеты Санкт-Петербурга

	Аудитория одного номера (AIR)				Аудитория за полгода			
	2011/III		2011/II		2011/III		2011/II	
	'000	%	'000	%	'000	%	'000	%
<i>Вести</i>	53.5	1.3	70.9	1.8	500.9	12.5	518.3	12.9
<i>Деловой Петербург</i>	62.9	1.6	81.2	2.0	734.5	18.3	718.3	17.9
<i>Реклама-Шанс</i>	112.2	2.8	125.7	3.1	1160.3	28.9	1268.8	31.7
<i>Санкт-Петербургские Ведомости</i>	148.9	3.7	123.4	3.1	832.6	20.8	816.7	20.4
<i>Спорт день за днем</i>	29.7	0.7	26.7	0.7	198.3	4.9	219.1	5.5

8.12. Еженедельные и выходящие раз в две недели газеты Санкт-Петербурга

	Аудитория одного номера (AIR)				Аудитория за полгода			
	2011/III		2011/II		2011/III		2011/II	
	'000	%	'000	%	'000	%	'000	%
<i>METRO TV</i>	315.9	7.9	311.3	7.8	785.8	19.6	815.4	20.3
<i>The St.Petersburg Times</i>	25.0	0.6	19.6	0.5	120.6	3.0	136.0	3.4
<i>Асток - пресс</i>	292.4	7.3	293.8	7.3	665.5	16.6	639.0	15.9
<i>Курьер</i>	211.4	5.3	156.2	3.9	806.1	20.1	692.3	17.3
<i>Панорама ТВ</i>	1624.1	40.5	1661.6	41.5	2423.6	60.5	2437.8	60.8
<i>С.-Петербургские Ведомости (пятница)</i>	180.9	4.5	125.1	3.1	495.2	12.4	315.5	7.9
<i>Телевидение. Радио</i>	283.2	7.1	271.7	6.8	621.0	15.5	605.8	15.1
<i>Центр Plus</i>	397.4	9.9	388.5	9.7	786.6	19.6	752.5	18.8
<i>Экстра-Балт</i>	314.6	7.8	300.4	7.5	758.2	18.9	706.8	17.6

8.13. Еженедельные и выходящие раз в две недели журналы Санкт-Петербурга

	Аудитория одного номера (AIR)				Аудитория за полгода			
	2011/III		2011/II		2011/III		2011/II	
	'000	%	'000	%	'000	%	'000	%
<i>Петербургский телезритель</i>	292.0	7.3	294.5	7.3	754.4	18.8	775.5	19.3
<i>Телевик</i>	89.2	2.2	97.1	2.4	397.2	9.9	426.3	10.6

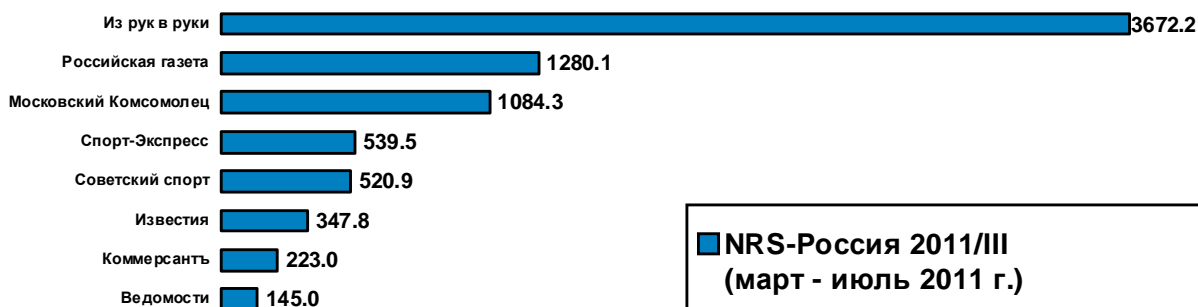
8.14. Ежемесячные и выходящие раз в два месяца издания Санкт-Петербурга

	Аудитория одного номера (AIR)				Аудитория за полгода			
	2011/III		2011/II		2011/III		2011/II	
	'000	%	'000	%	'000	%	'000	%
<i>Metro Beauty</i>	114.6	2.9	134.8	3.4	253.5	6.3	276.8	6.9
<i>Всемирный Следопыт</i>	140.7	3.5	125.4	3.1	352.7	8.8	345.6	8.6
<i>СПб Собака.ru</i>	96.5	2.4	81.9	2.0	240.7	6.0	239.8	6.0
<i>Я покупаю</i>	26.1	0.7	29.7	0.7	66.1	1.6	66.8	1.7

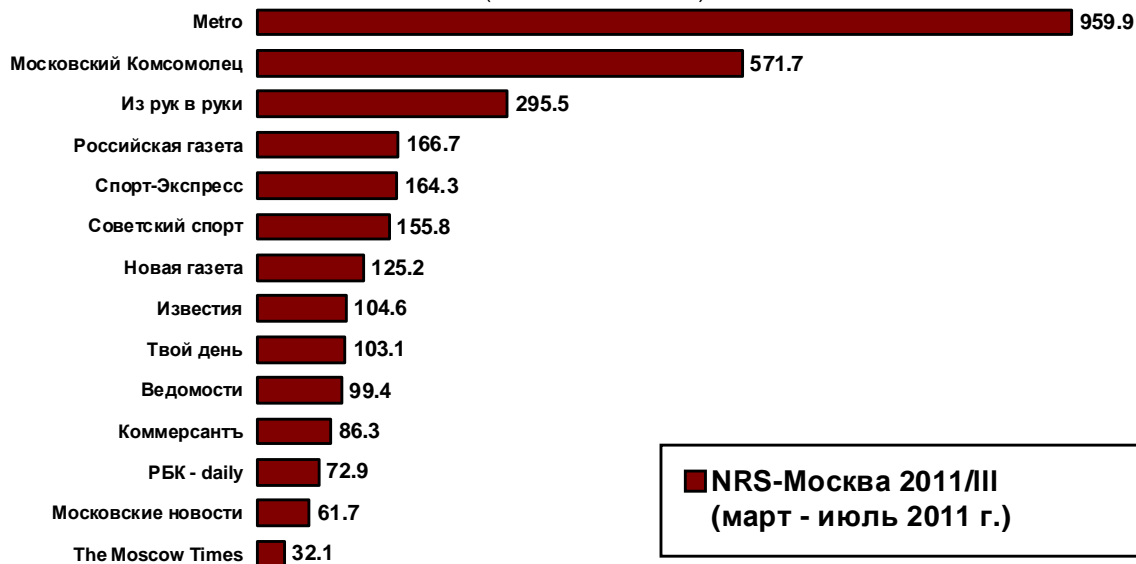
9. АУДИТОРИЯ ОДНОГО НОМЕРА ИЗДАНИЙ В РОССИИ, МОСКВЕ И С.-ПЕТЕРБУРГЕ

9.1. Ежедневные газеты

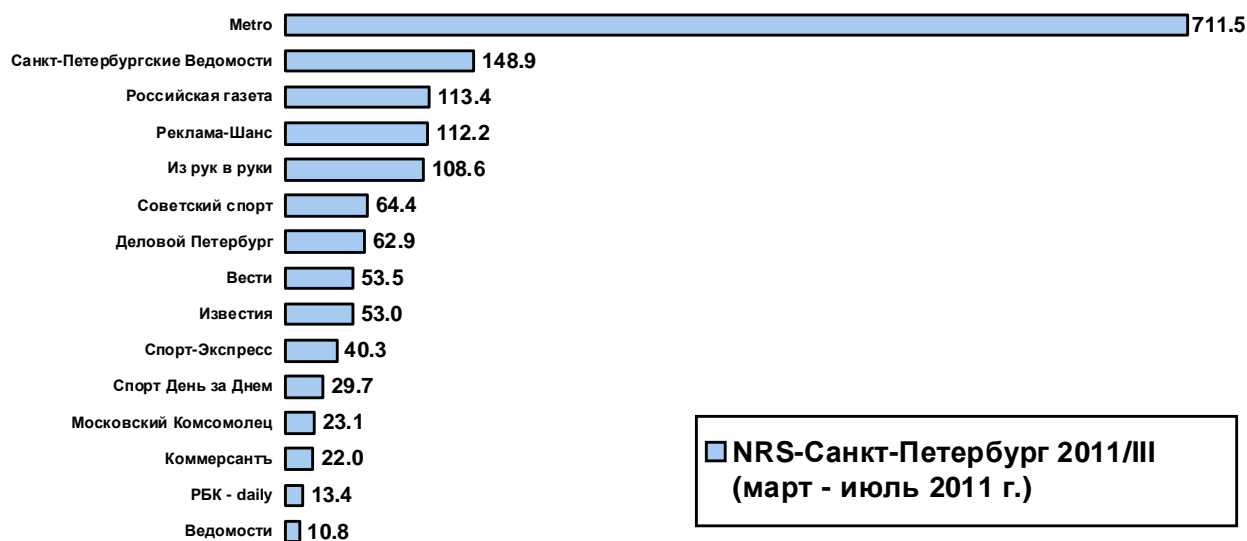
Аудитория одного номера (AIR) ежедневных газет в России
(в тысячах человек)



Аудитория одного номера (AIR) ежедневных газет в Москве
(в тысячах человек)

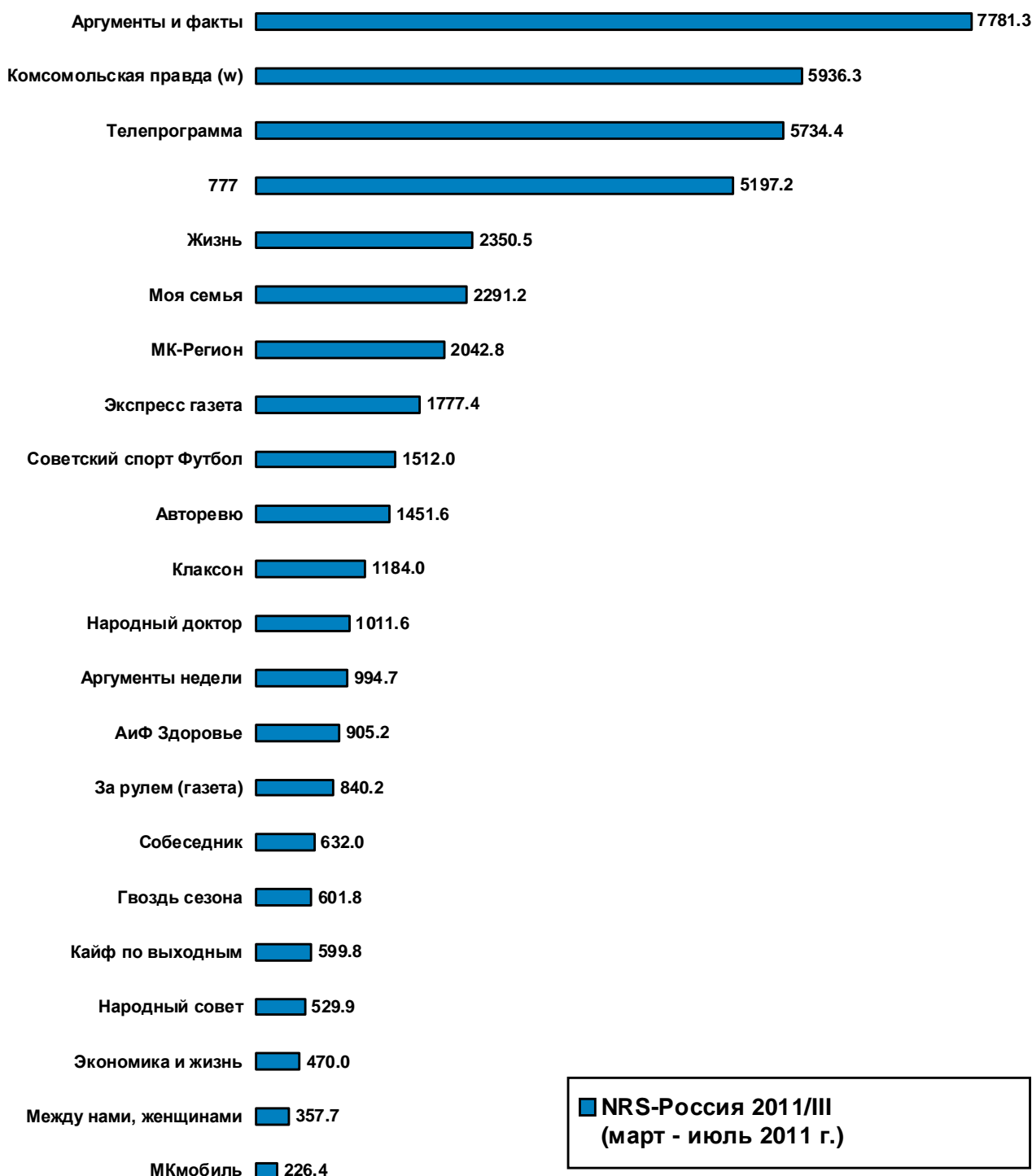


Аудитория одного номера (AIR) ежедневных газет в Санкт-Петербурге
(в тысячах человек)

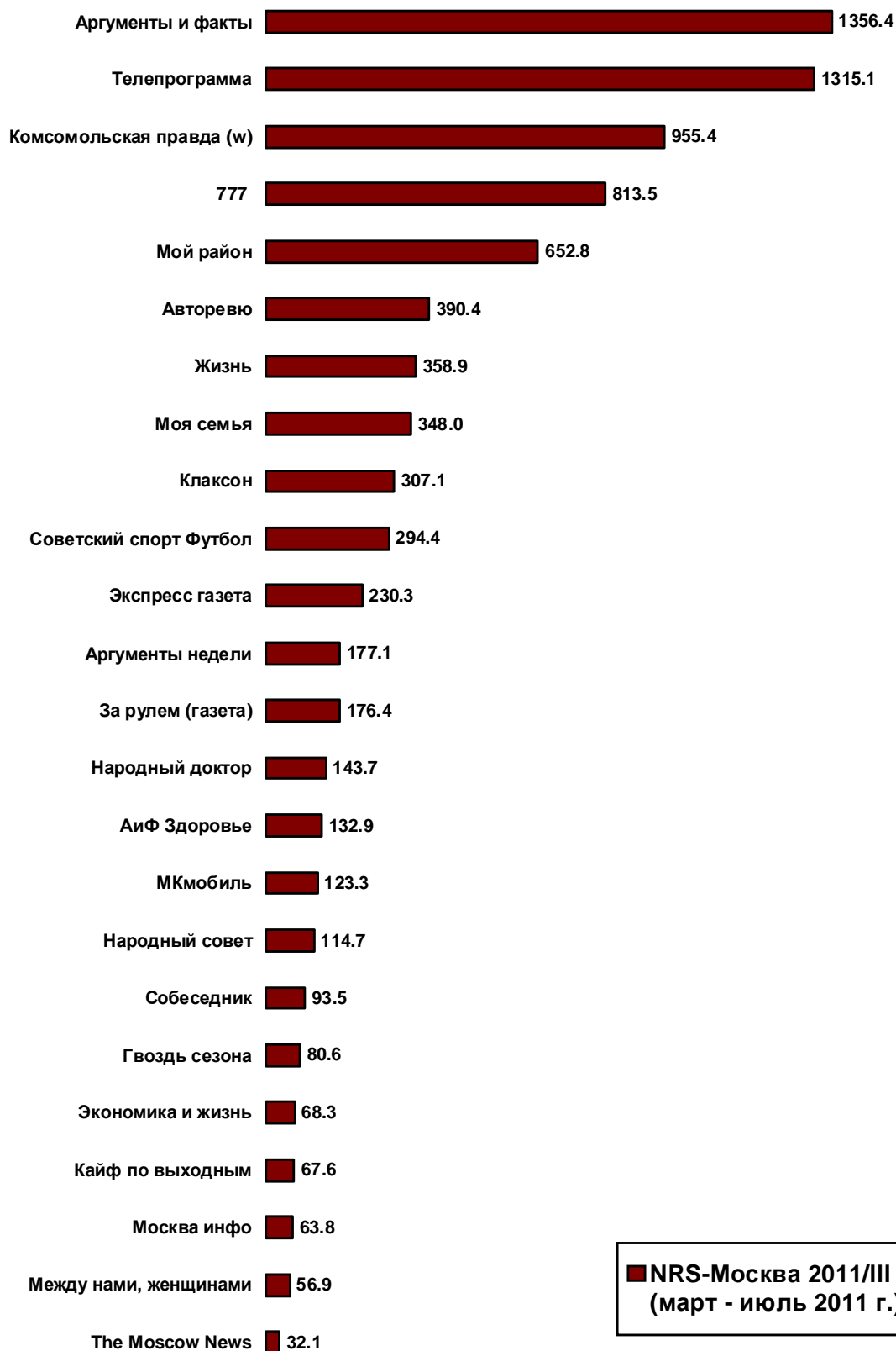


9.2. Ежедневные и выходящие раз в две недели газеты

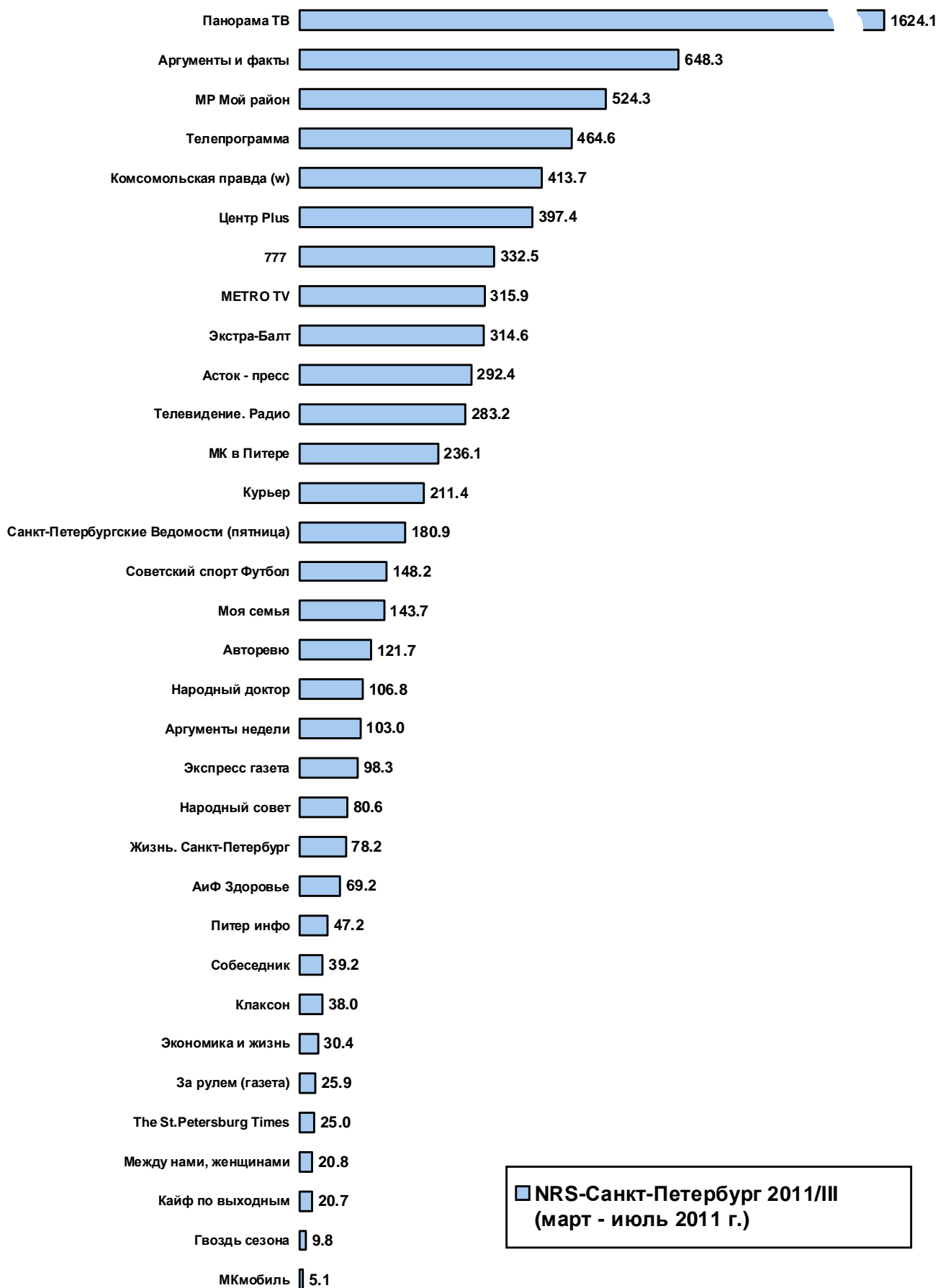
Аудитория одного номера (AIR) ежедневных и выходящих раз в две недели газет в России (в тысячах человек)



**Аудитория одного номера (AIR) еженедельных
и выходящих раз в две недели газет в Москве** (в тысячах человек)

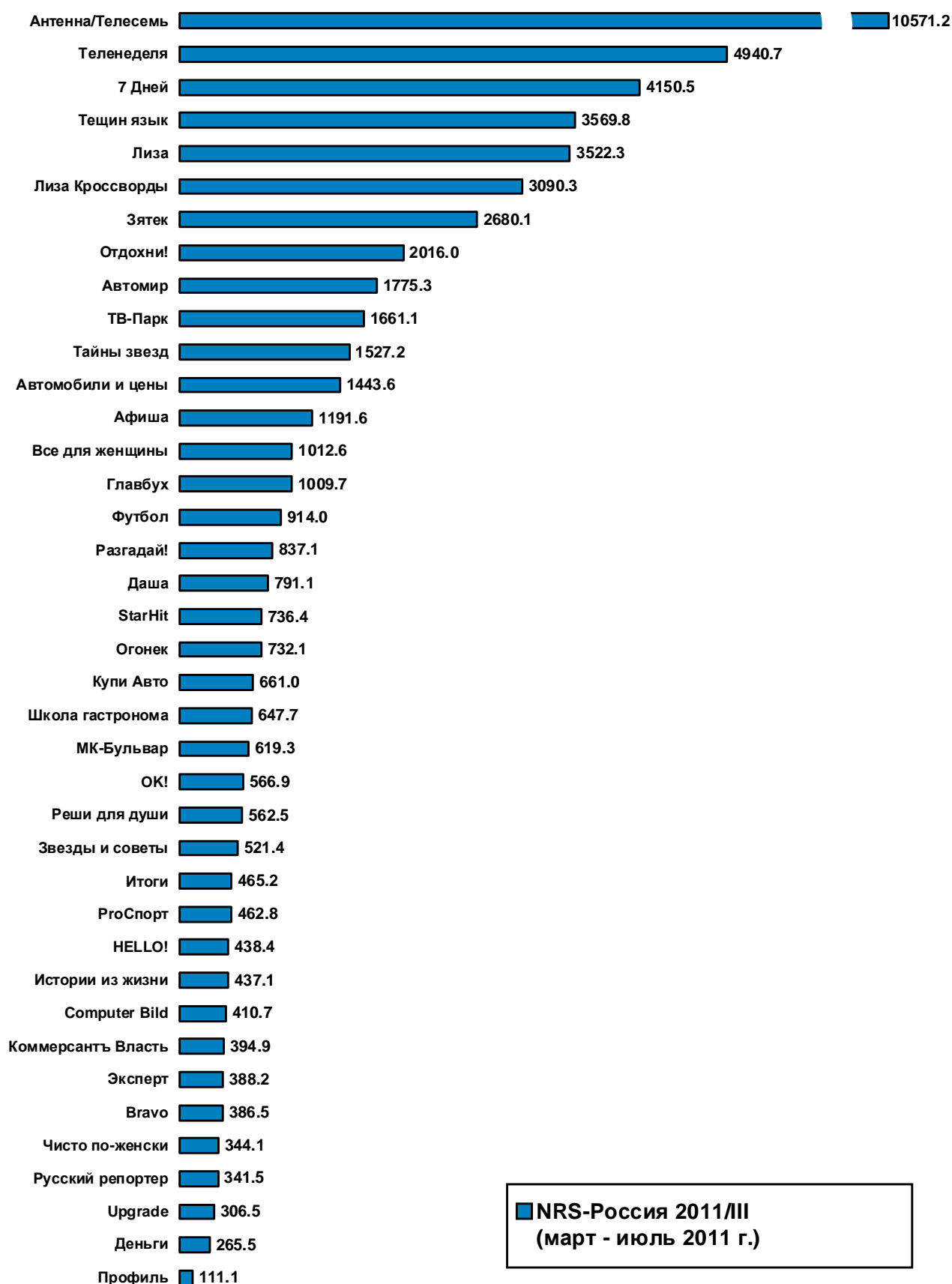


Аудитория одного номера (AIR) еженедельных и выходящих раз в две недели газет в Санкт-Петербурге (в тысячах человек)

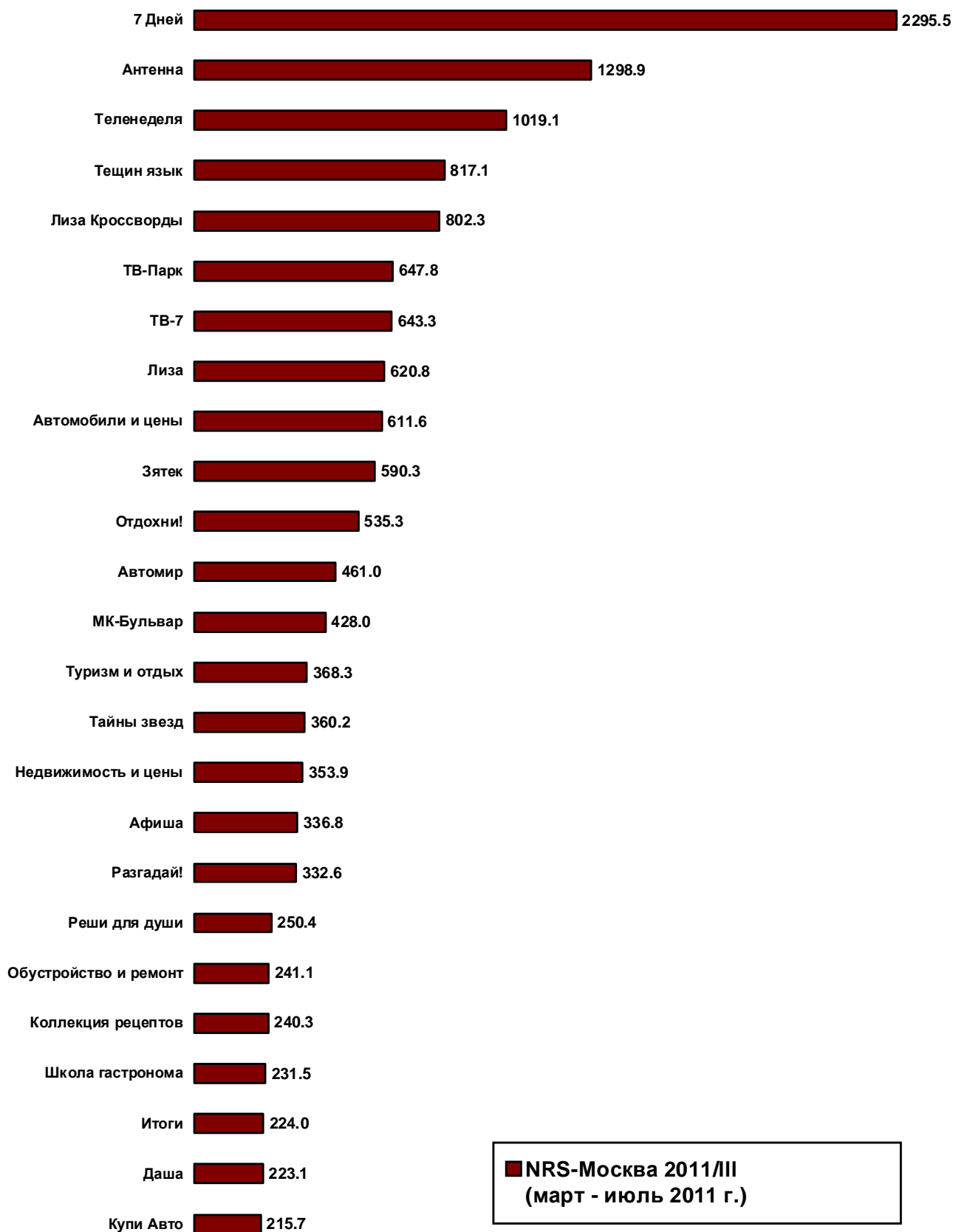


9.3. Еженедельные и выходящие раз в две недели журналы


**Аудитория одного номера (AIR) еженедельных
и выходящих раз в две недели журналов в России (в тысячах человек)**



**Аудитория одного номера (AIR) еженедельных
и выходящих раз в две недели журналов в Москве** (в тысячах человек)

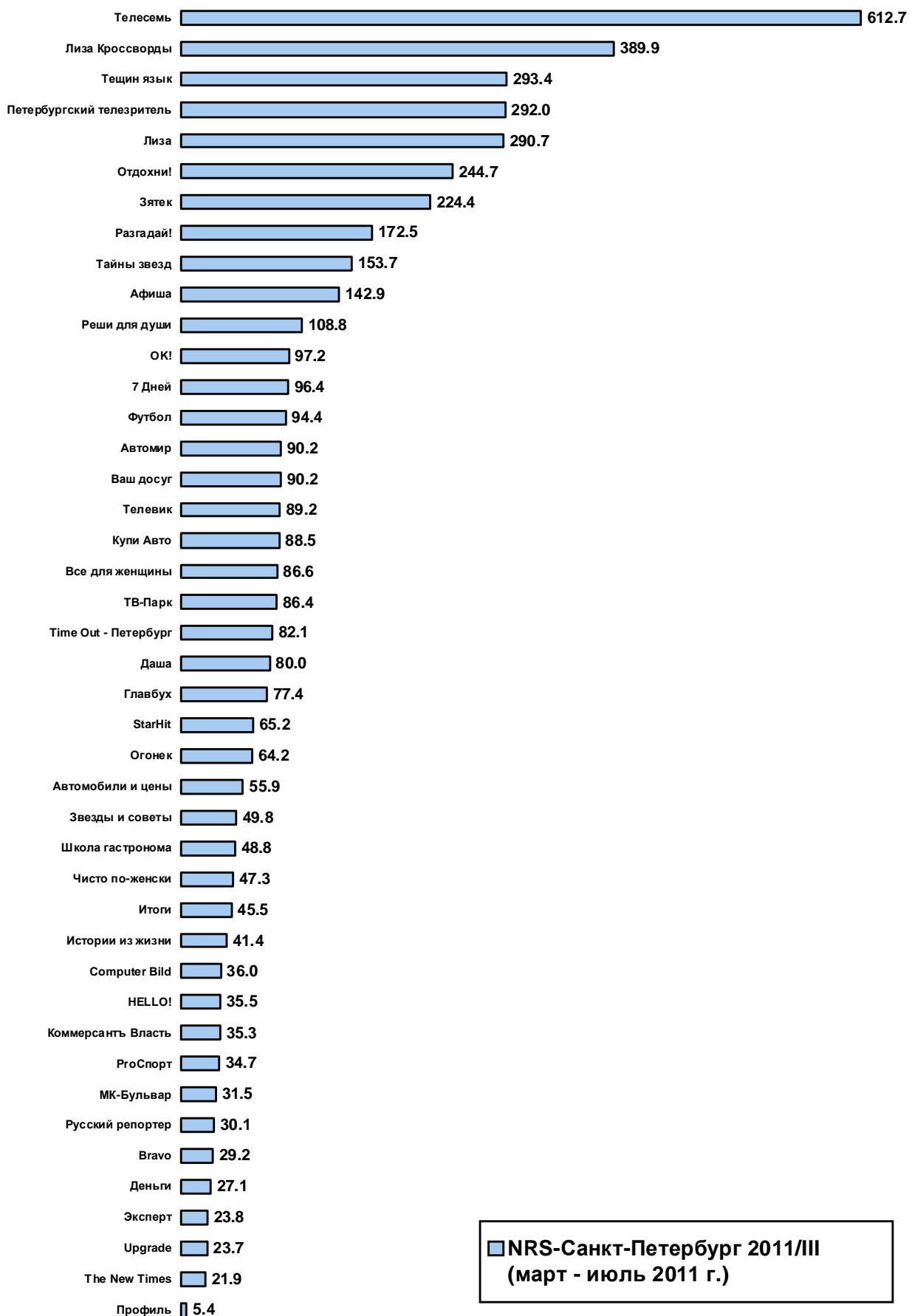


**Аудитория одного номера (AIR) еженедельных
и выходящих раз в две недели журналов в Москве** (в тысячах человек)



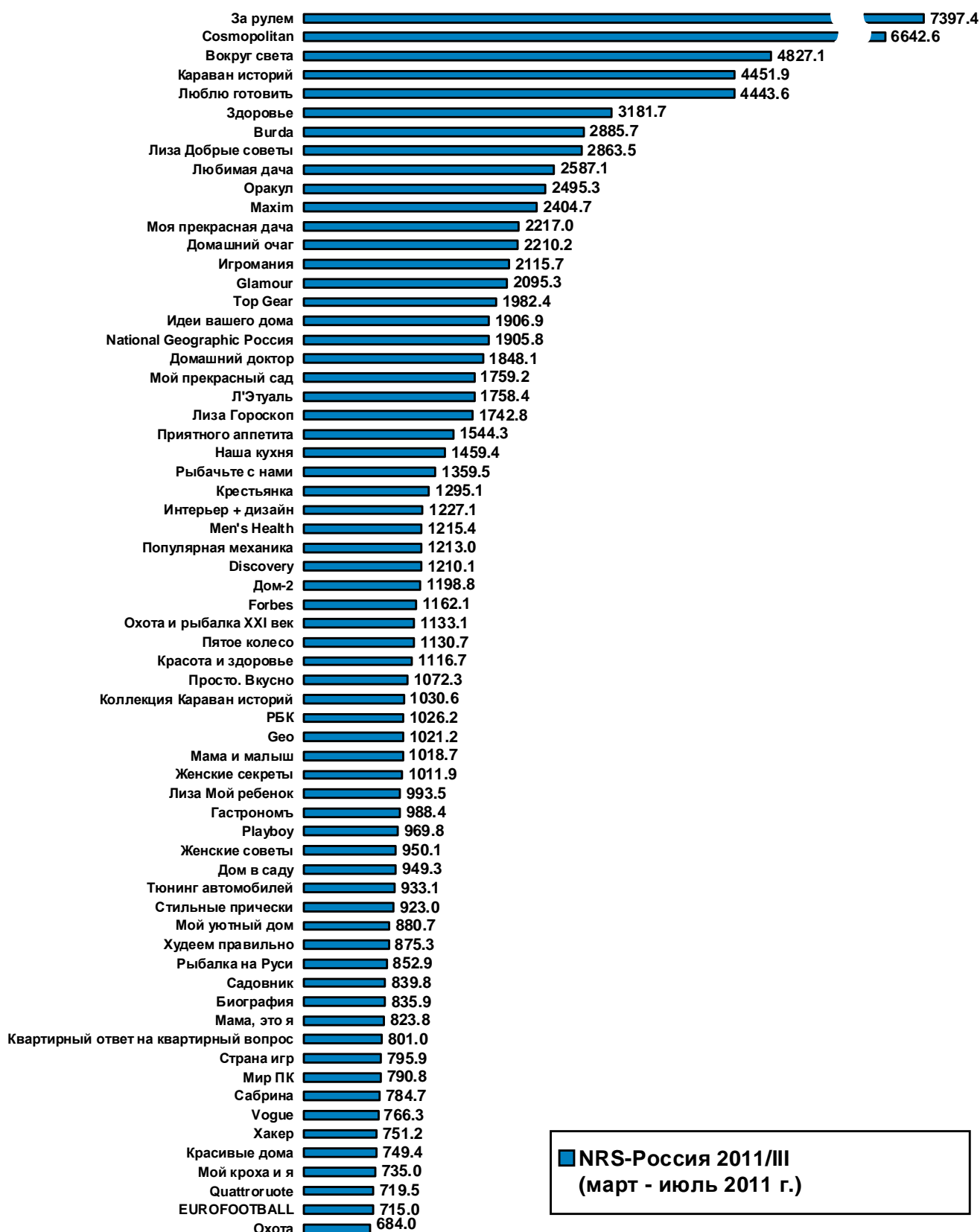
■ NRS-Москва 2011/III
(март - июль 2011 г.)

Аудитория одного номера (AIR) еженедельных и выходящих раз в две недели журналов в Санкт-Петербурге (в тысячах человек)

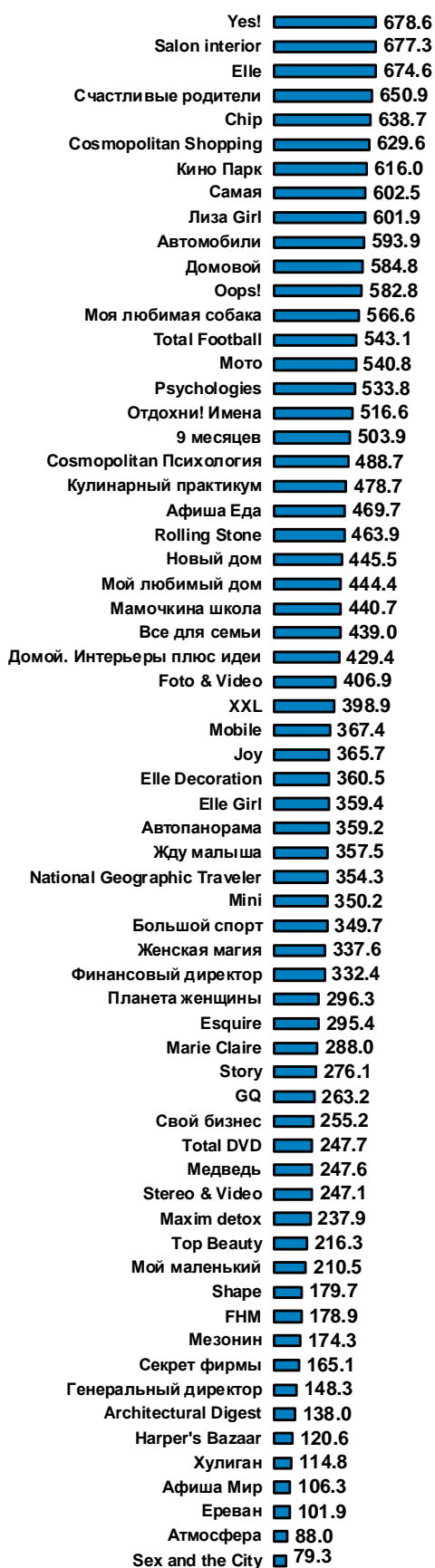


9.4. Ежемесячные и выходящие раз в два месяца издания

Аудитория одного номера (AIR) ежемесячных и выходящих раз в два месяца изданий в России (в тысячах человек)

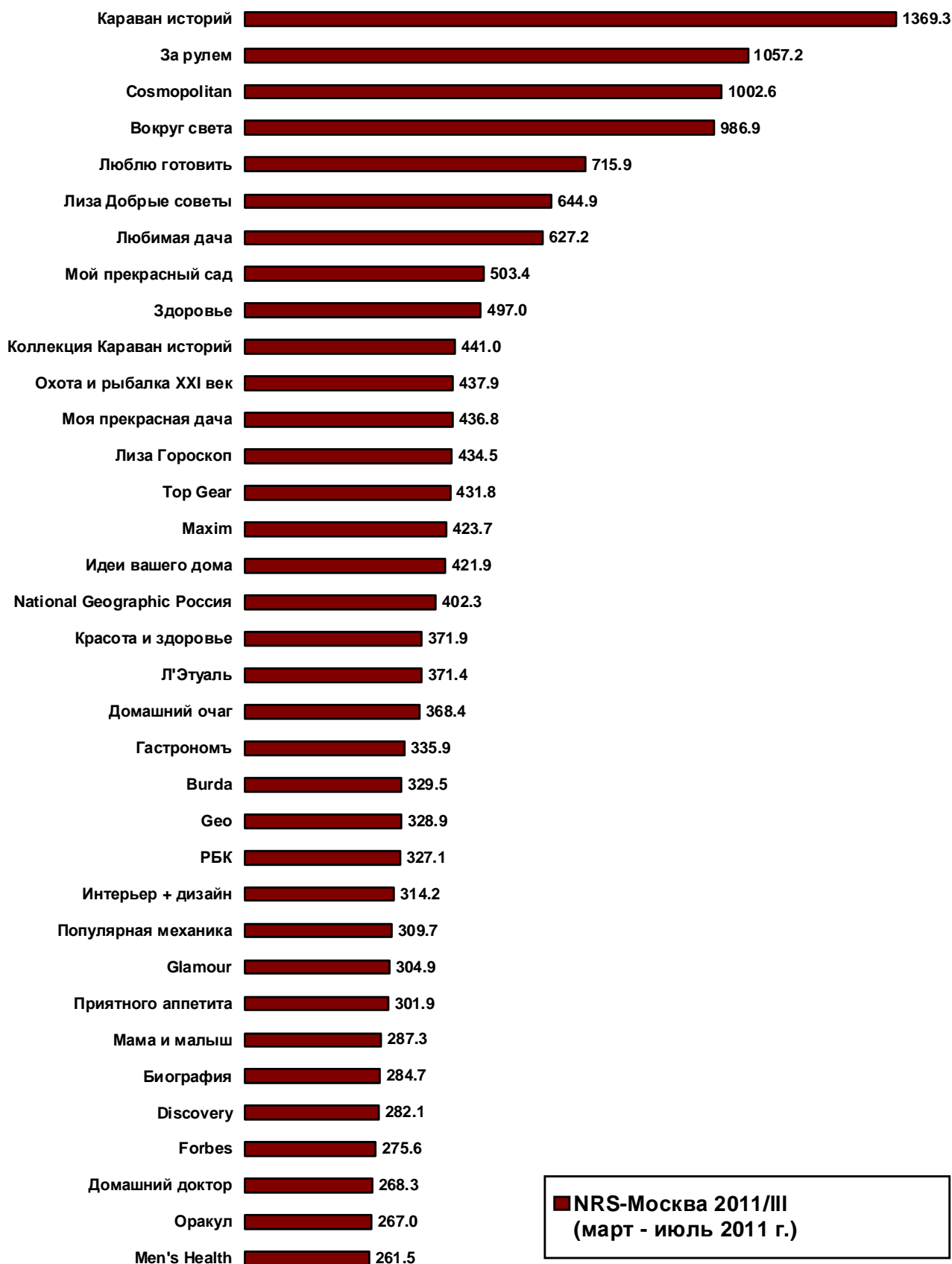


Аудитория одного номера (AIR) ежемесячных и выходящих раз в два месяца изданий в России (в тысячах человек)

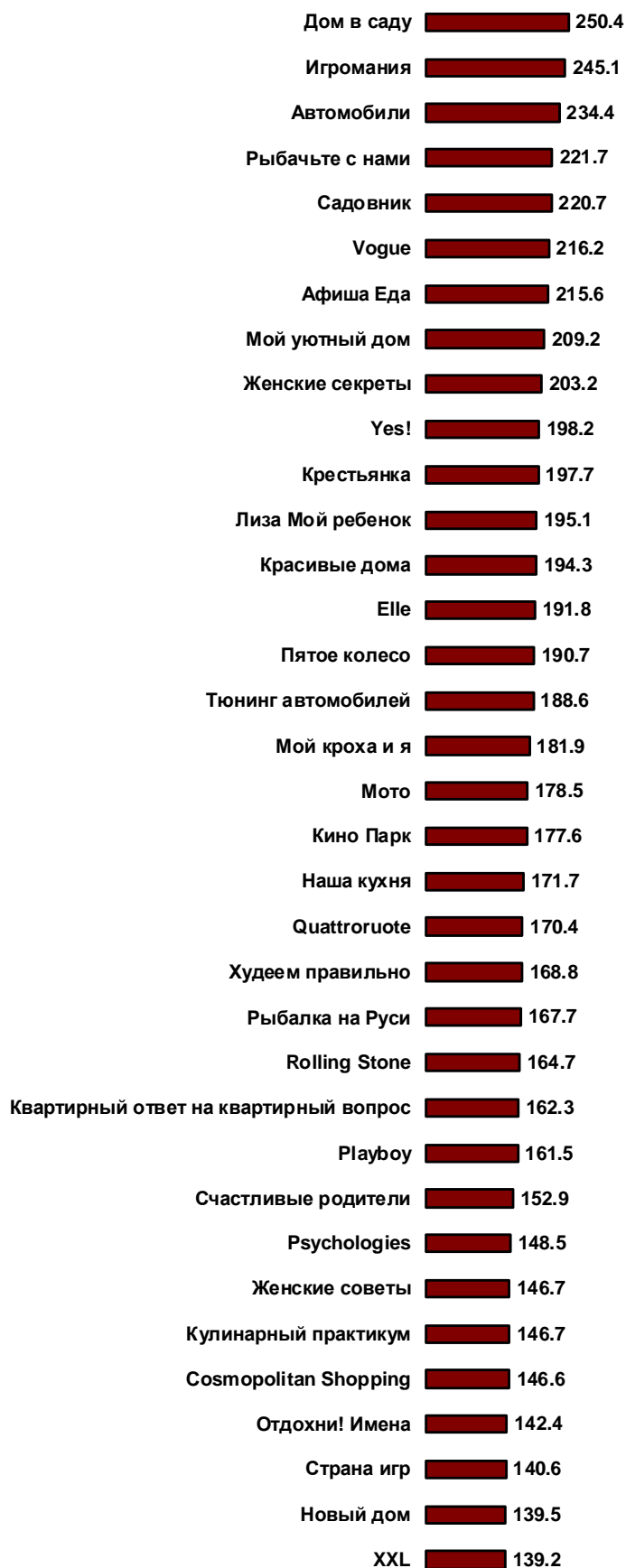


■ NRS-Россия 2011/III
(март - июль 2011 г.)

**Аудитория одного номера (AIR) ежемесячных и выходящих раз в два
месяца изданий в Москве (в тысячах человек)**



Аудитория одного номера (AIR) ежемесячных и выходящих раз в два месяца изданий в Москве (в тысячах человек)



■ NRS-Москва 2011/III
(март - июль 2011 г.)

Аудитория одного номера (AIR) ежемесячных и выходящих раз в два месяца изданий в Москве (в тысячах человек)

Просто. Вкусно	139.1
Cosmopolitan Психология	138.4
Мир ПК	137.1
Стильные прически	136.0
Моя любимая собака	133.8
Сабрина	133.3
Дом-2	133.2
Salon interior	132.6
Лучшие компьютерные игры	130.1
Самая	129.0
9 месяцев	128.9
Мама, это я	126.6
Foto & Video	125.9
Домой. Интерьеры плюс идеи	125.1
Chip	124.3
Бух.1С	123.4
Oops!	123.3
Esquire	123.2
Mobile	118.8
Мой любимый дом	117.7
Total Football	116.3
Elle Girl	114.8
EUROFOOTBALL	113.7
Охота	107.4
Marie Claire	105.0
Хакер	105.0
Story	104.8
Жду малыша	100.9
GQ	96.4
Женская магия	95.8
Elle Decoration	92.9
Мамочкина школа	90.6
Лиза Girl	90.3
Автопанорама	89.9

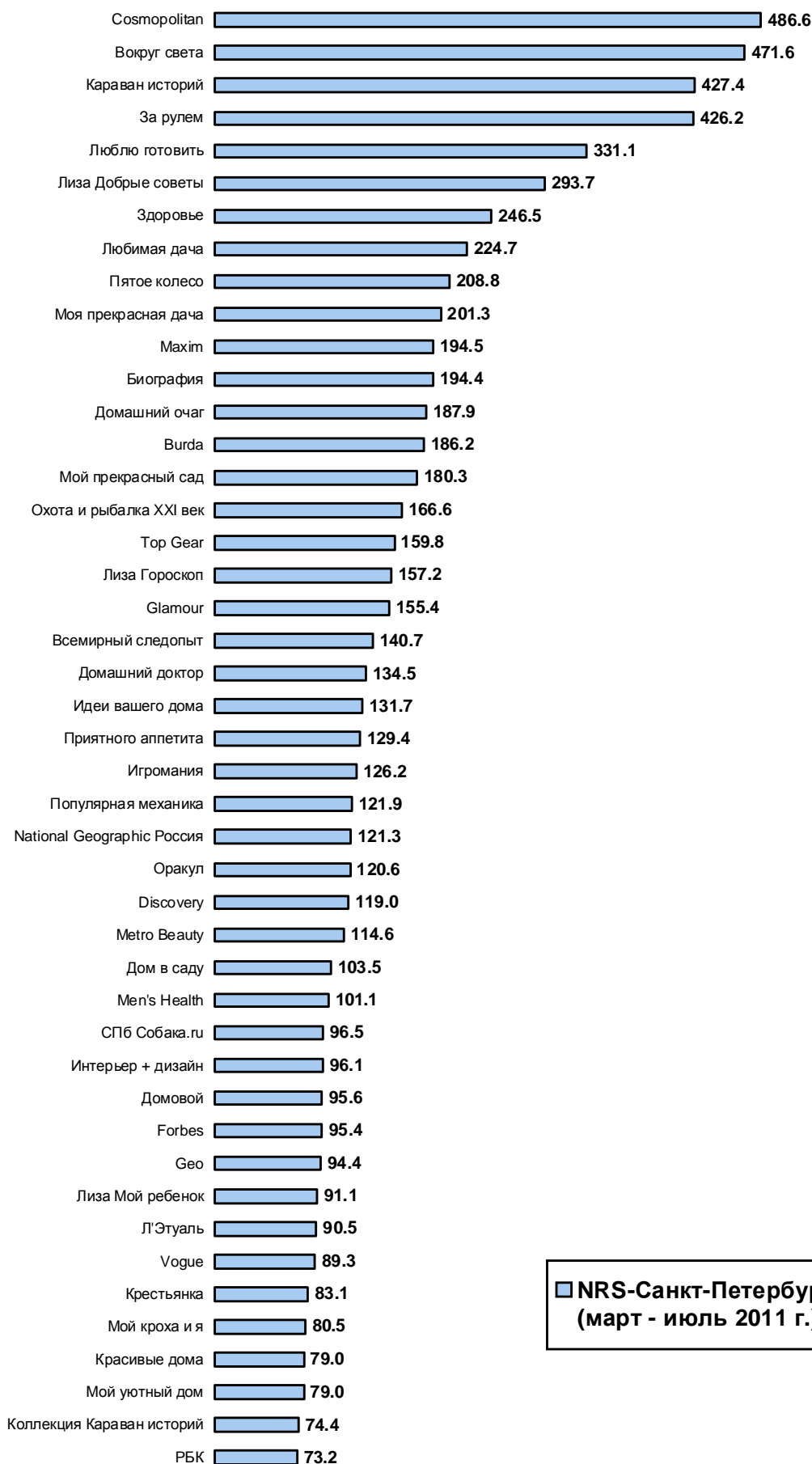
■ NRS-Москва 2011/III
(март - июль 2011 г.)

Аудитория одного номера (AIR) ежемесячных и выходящих раз в два месяца изданий в Москве (в тысячах человек)

Digital Photo	89.7
Домовой	88.5
National Geographic Traveler	83.9
Maxim detox	81.6
Mini	80.0
Большой спорт	78.3
Финансовый директор	77.1
Все для семьи	73.3
Stereo & Video	72.2
Total DVD	69.4
Автопилот	68.9
Мой маленький	68.0
Joy	65.9
Медведь	62.3
Планета женщины	62.1
Ереван	60.3
Architectural Digest	60.0
Мезонин	59.8
Свой бизнес	57.3
Shape	56.4
Top Beauty	56.2
Секрет фирмы	50.7
Harper's Bazaar	49.7
FHM	49.6
Генеральный директор	44.2
Sex and the City	38.6
Охотничий двор	38.3
Атмосфера	37.6
InStyle	37.4
Хулиган	37.1
Афиша Мир	28.1
Watch	19.5
CEO	19.1
Motor Boat&Yachting	14.8

■ NRS-Москва 2011/III
(март - апрель 2011 г.)

Аудитория одного номера (AIR) ежемесячных и выходящих раз в два месяца изданий в Санкт-Петербурге (в тысячах человек)



■ NRS-Санкт-Петербург 2011/III
(март - июль 2011 г.)

Аудитория одного номера (AIR) ежемесячных и выходящих раз в два месяца изданий в Санкт-Петербурге (в тысячах человек)



■ NRS-Санкт-Петербург 2011/III
(март - июль 2011 г.)

Аудитория одного номера (AIR) ежемесячных и выходящих раз в два месяца изданий в Санкт-Петербурге (в тысячах человек)

Охота	40.0
Мамочкина школа	38.2
Cosmopolitan Психология	37.3
Maxim detox	37.3
Домой. Интерьеры плюс идеи	35.5
Esquire	34.2
Генеральный директор	33.3
Женская магия	32.6
Финансовый директор	32.3
Все для семьи	31.9
Cosmopolitan Shopping	30.8
Top Beauty	30.4
Elle Decoration	30.3
Мой любимый дом	30.0
9 месяцев	29.6
Новый дом	29.4
Мезонин	26.7
Медведь	26.3
Жду малыша	26.1
Я покупаю	26.1
Joy	23.1
Мото	23.1
Афиша Мир	21.0
Мой маленький	20.4
Stereo & Video	20.0
XXL	19.4
Планета женщины	19.1
Marie Claire	18.4
Лиза Girl	17.8
Shape	16.8
Секрет фирмы	16.8
Elle Girl	16.7
GQ	16.6
FHM	16.3
Harper's Bazaar	15.9
Свой бизнес	15.4
Хулиган	14.9
Total DVD	14.4
Mini	13.3
Architectural Digest	12.2
Кино Парк	11.4
Sex and the City	8.7
Атмосфера	6.0
Ереван	5.1
Motor Boat&Yachting	3.3

■ NRS-Санкт-Петербург 2011/III
(март - июль 2011 г.)