





















Таблица итогов второго РРАУ

Место	Агентство	Обороты тыс.руб., с НДС в 2022 году	Телевидение					SMM	Контекстная, таргетированная реклама и сопутствующий ей инструментарий	Реклама на маркетплейсах, классифайдах	Медийный интернет <small>родительские блоки, мобильные приложения, лидогенерация, мобильный баннерная реклама</small>	Ивенты <small>(офлайн мероприятия и ВП) по видео-выставкам, фестивалям и т.д.</small>	Дизайн, креатив и продакшн, брендинг	Маркетинговые стратегии, исследования и консалтинг	Web & mobile. Разработка цифровых продуктов и сервисов (сайтов, приложений, иных IT-продуктов).	SEO оптимизация
			ТВ	Радио	Пресса	Наружная реклама	СМИ									
1	Be Brand People	 675 323,0	н/д	н/д	н/д	н/д	н/д	н/д	н/д	н/д	н/д	н/д	н/д	н/д	н/д	н/д
2	AMG	 409 406,0	167 980,0	7 565,0	3 266,0	52 404,0	-	57 436,0	934,0	32 093,0	-	5 183,0	82 545,0	-	-	-
3	19agency84	 252 109,9	-	-	-	-	19 173,0	102 143,0	-	58 450,1	-	53 562,5	5 534,3	4 847,0	8 400,0	-
4	АРИФМЕТИКА	 221 807,4	87,6	736,9	-	218 261,0	-	-	-	115,0	2 023,0	283,9	-	300,0	-	-
5	Radar	 169 700,0	71 000,0	-	-	2 000,0	11 000,0	10 000,0	-	12 000,0	-	56 700,0	5 000,0	2 000,0	-	-
6	SMMashing Media	 162 050,0	-	-	-	-	44 803,0	115 056,0	268,0	-	-	420,0	-	1 503,0	-	-
7	Инкапри	 147 084,0	-	-	360,0	-	3 396,0	343,0	-	-	125 896,0	17 089,0	-	-	-	-
8	ИНПРО	 123 476,0	-	-	-	123 476,0	-	-	-	-	-	-	-	-	-	-
9	Haunds (ex. Тактика)	 109 882,0	-	-	-	-	-	109 882,0	-	-	-	-	-	-	-	-
10	Dextra	 95 553,0	-	-	-	-	-	81 427,0	-	-	-	-	-	9 694,0	4 432,0	-
11	Карась	 87 405,0	-	-	-	-	-	87 405,0	-	-	-	-	-	-	-	-
12	ADR	 64 689,0	18 762,0	628,0	2 091,0	42 364,0	-	-	-	-	-	604,0	240,0	-	-	-
13	«Ишь, Миш!» контент-бюро	 62 880,0	-	-	-	-	62 880,0	-	-	-	-	-	-	-	-	-
14	СайтАктив**	 51 823,0	-	-	-	-	500,0	13 500,0	-	3 250,0	-	-	-	-	14 400,0	-
15	«Вебмотор»	 29 654,0	-	-	-	-	1 821,7	15 282,4	-	-	-	3 643,5	-	8 602,7	303,6	-
16	«Штольцман и Кац»	 27 771,0	-	-	-	500,0	300,0	-	-	-	-	25 476,0	1 495,0	-	-	-
17	Alto	 24 495,0	-	-	-	-	-	-	-	-	-	-	-	24 495,0	-	-
18	О'смысле	 24 363,0	-	-	-	-	14 092,1	1 018,0	1 353,2	1 143,6	1 789,5	3 183,7	523,1	1 259,9	-	-
19	Мистер Труман	 21 420,0	-	-	-	-	979,6	15 769,5	40,9	1 305,8	-	438,2	636,8	1 758,5	490,8	-
20	Альфа	 12 734,3	-	-	-	12 734,3	-	-	-	-	-	-	-	-	-	-

** 20173 тыс.руб. не размещены в данном классификаторе

Таблица итогов второго РРАУ

Место	Агентство	Обороты тыс.руб., с НДС в 2022 году	Наведенное знание на 12.09.2023	Оценка качества сервиса (0-10)	Вероятность рекомендации агентства другим РКМД (0-10)	Ключевые клиенты	Отраслевые Специализации	Штат сотрудников
1	Be Brand People	675 323,0	61%	8,07	8,15	РСТ Академическое, Ихс Путь Ритейл, Сбербанк России, Почта России, Форум Групп	Банки, финансы, страхование, финтех, Развитие: строительство, недвижимость	80
2	AMG	409 406,0	48%	8,88	8,83	МОТИВ, Синара-Развитие, УралВагонЗавод, Монетка, ЦОЗМП	Развитие: строительство, недвижимость; Металлургия и ТЭК; Ритейл, торговые сети и центры; Промышленность, машиностроение; Фармацевтика и медицинские услуги	54
3	19agency84	252 109,9	43%	8,46	8,58	Магнит, МЕГА, Русагро, Унистрой, Сбер	Фармацевтика и медицинские услуги, Товары повседневного спроса и продукты питания (FMCG)	44
4	АРИФМЕТИКА	221 807,4	31%	9,38	9,56	"ПРОГРЕСС, ТРЦ VEER Mall, сеть «ДОМ», Девелоперский холдинг «Партнер», Сеть фитнес-клубов BRIGHT FIT"	Развитие: строительство, недвижимость; Фармацевтика и медицинские услуги	29
5	Radar	169 700,0	12%	н/д	н/д	Российское Молоко, Монетка, Голос.Развитие, АЗС Price, Ариант	Развитие: строительство, недвижимость; Ритейл, торговые сети и центры; Сельское хозяйство, агропромышленный комплекс	41
6	SMMashing Media	162 050,0	3%	н/д	н/д	Yota, МегаФон, Полисорб, УБРиР, Drivee	Развитие: строительство, недвижимость; Фармацевтика и медицинские услуги; Товары повседневного спроса и продукты питания (FMCG)	40
7	Инкапри	147 084,0	49%	8,00	7,85	СТС, Полиметалл, Галамарт, Мотив, Ростелеком	Банки, финансы, страхование, финтех; Металлургия и ТЭК; Ритейл, торговые сети и центры	21
8	ИНПРО	123 476,0	48%	8,60	8,53	Printip, Билайн, Дом ру, Сипилинк, Теле 2, Молочный Кит	Фармацевтика и медицинские услуги; Связь, телеком, интернет	25
9	Haunds (ex. Тактика)	109 882,0	1%	н/д	н/д	World Class Нагорный, Новосёл, Рехреаль, World Class Deluxe	Спорт и фитнес, спорттовары, Развитие: строительство, недвижимость, Фармацевтика и медицинские услуги	н/д
10	Dextra	95 553,0	0,0	н/д	н/д	НОВАТЭК-Челябинск, Северная пригородная пассажирская компания, ЧепФа, Кредит Урал Банк, Цинковый завод	Развитие: строительство, недвижимость, Фармацевтика и медицинские услуги, Промышленное производство, машиностроение	47
11	Карась	87 405,0	23%	8,63	9,00	Атомстройкомплекс, Атлас-развитие, Кировский, Астра-развитие, УТМК-Здоровье	Развитие: строительство, недвижимость; Фармацевтика и медицинские услуги; Ритейл, торговые сети и центры; Автомобили, автосервис	н/д
12	ADR	64 689,0	4%	н/д	н/д	Сбер, Лукойл, VK, Вкусвилл	Банки, финансы, страхование, финтех; Индустрия гостеприимства: гостиничный и ресторанный бизнес (HoReCa), общественное питание, отдых и развлечения, форумы и конференции; Ремонт, стройматериалы	8
13	«Ишь, Миш!» контент-бюро	62 880,0	31%	н/д	н/д	Сити-XXI век; Садовое кольцо, ГК; STREETS; ПКГ; ГК Кортрос	Развитие: строительство, недвижимость; Ритейл, торговые сети и центры	30
14	СайтАктив**	51 823,0	10%	н/д	н/д	Волма, Глория Джинс, Атлант групп, Сантехмарт, Сиа Русс	Деятельность санаторно-курортных организаций; Металлургия и ТЭК	14
15	«Вебмотор»	29 654,0	5%	н/д	н/д	Ривьера-Инвест Екатеринбург, Проспект групп, Формула строительства, УБРиР, ССК	Развитие: строительство, недвижимость	10
16	«Штольцман и Кац»	27 771,0	47%	7,73	8,73	Театрум, Заповедник, Круст, НИКС, УТМК	Развитие: строительство, недвижимость; Фармацевтика и медицинские услуги	7
17	Alto	24 495,0	0%	н/д	н/д	Оками, Екром, Шампурико, Континенталь, Турбакартинг	-	н/д
18	О'смысле	24 363,0	26%	8,00	8,09	Brands' Stories Outlet, Таганский ряд, X5 Group, Светофор, Доброцен	Промышленное производство, машиностроение; Ритейл, торговые сети и центры; Развитие: строительство, недвижимость	20
19	Мистер Труман	21 420,0	0%	н/д	н/д	OMODA, Changan, Chery, Exeed	Автомобили, автосервис	10
20	Альфа	12 734,3	0%	н/д	н/д	Брусника, Страна Развитие, Аква, ИСБ-Недвижимость, Квартал	Развитие: строительство, недвижимость	15

** 20173 тыс руб не размещены в данном классификаторе

Наведенное знание

Результаты

Место	Агентство	Наведенное знание на 12.09.2023
1	Ve Brand People	61%
2	Инкапри	49%
3	AMG	48%
4	ИНПРО	48%
5	Штольцман и Кац	47%
6	19agency84	43%
7	Ишь, Миш!	31%
8	Арифметика	31%
9	О'Смысле	26%
10	Карась	23%
11	Radar	12%
12	СайтАктив	10%
13	Вебмотор	5%
14	ADR	4%
15	SMMashing Media	3%
16	Haunds (ex. Тактика)	1%
17	Alto	0%
18	Dextra	0%
19	Альфа	0%
20	Мистер Труман	0%

Качество Сервиса

Результаты

Место	Агентство	Оценка качества сервиса (0-10)
1	Арифметика	9,38
2	AMG	8,88
3	Карась	8,63
4	ИНПРО	8,60
5	19agency84	8,46
6	Ve Brand People	8,07
7	Инкапри	8,00
8	О'Смысле	8,00
9	Штольцман и Кац	7,73
ВНЕ РЕЙТИНГА		
	ADR	н/д
	Haunds (ex. Тактика)	н/д
	Ишь, Миш!	н/д
	СайтАктив	н/д
	Вебмотор	н/д
	Alto	н/д
	Dextra	н/д
	Radar	н/д
	SMMashing Media	н/д
	Альфа	н/д
	Мистер Труман	н/д

Готовность рекомендовать

Результаты

Место	Агентство	Оценка качества сервиса (0-10)
1	Арифметика	9,56
2	Карась	9,00
3	AMG	8,83
4	Штольцман и Кац	8,73
5	19agency84	8,58
6	ИНПРО	8,53
7	Ve Brand People	8,15
8	О'Смысле	8,09
9	Инкапри	7,85
ВНЕ РЕЙТИНГА		
	ADR	н/д
	Haunds (ex. Тактика)	н/д
	Ишь, Миш!	н/д
	СайтАктив	н/д
	Вебмотор	н/д
	Alto	н/д
	Dextra	н/д
	Radar	н/д
	SMMashing Media	н/д
	Альфа	н/д
	Мистер Труман	н/д